

**Аналитическая справка о результатах анкетирования
по оценке педагогическими и научными работниками
удовлетворенности условиями и организацией
образовательной деятельности в рамках реализации
образовательных программ Казанского кооперативного института
(филиала) Российского университета кооперации
за второе полугодие 2022/2023 учебного года**

По итогам второго полугодия 2022/2023 учебного года в **Казанском кооперативном институте (филиале) Российского университета кооперации** было проведено анкетирование педагогических и научных работников по удовлетворенности условиями и организацией образовательной деятельности в рамках реализации образовательных программ.

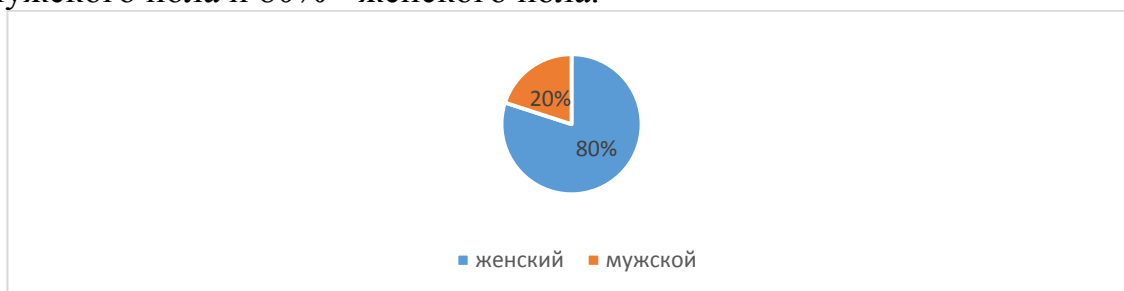
В анкетировании принимали участие педагогические и научные работники. Было предложено оценить несколько основных направлений:

- организация учебного процесса;
- материальная, информационная и социально-культурная база вуза;
- условия реализации программы;
- оценка организации научной деятельности;
- профессиональные проблемы.

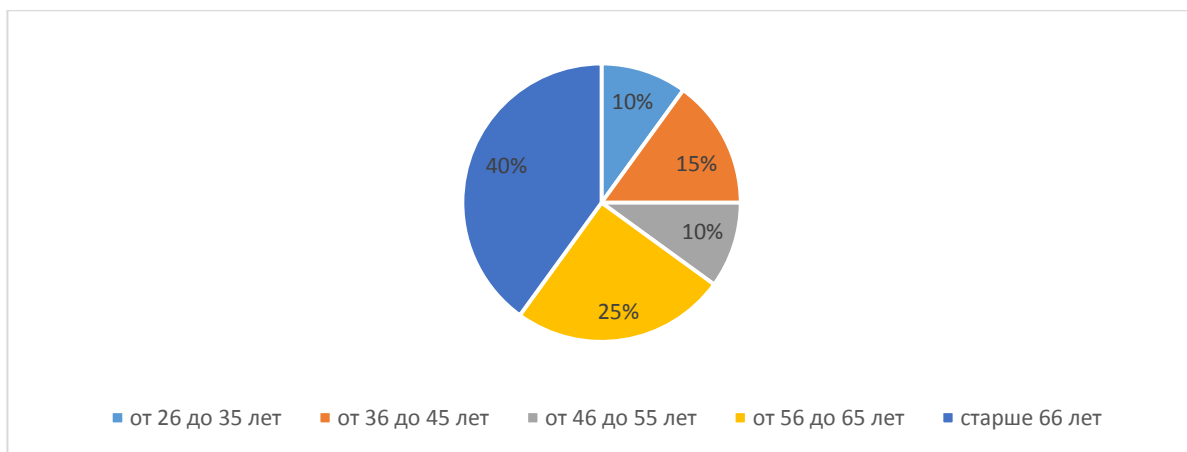
Высшее образование – бакалавриат

19.03.04 Технология продукции и организация общественного питания, направленность (профиль)" Организация производства и обслуживания в индустрии питания"

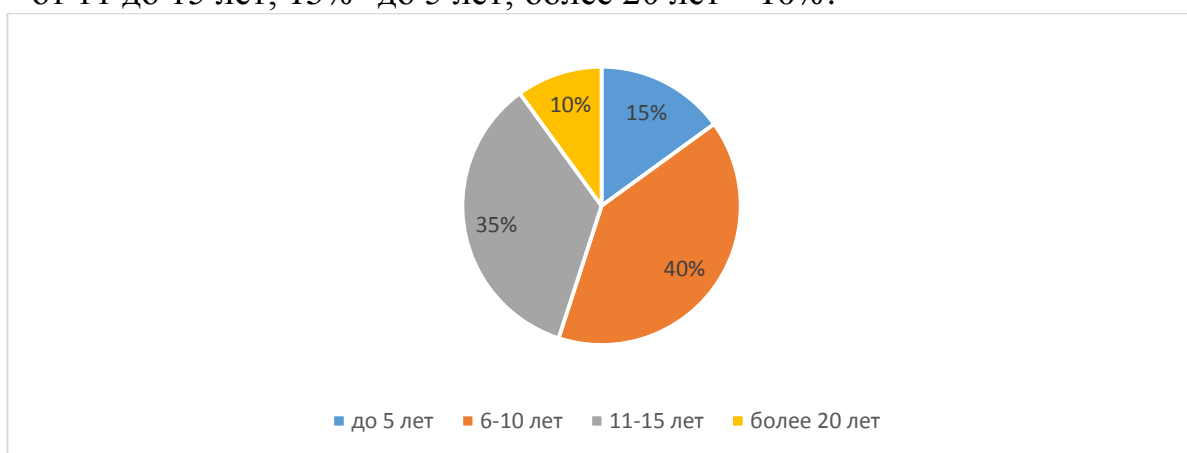
Из общего числа респондентов в анкетировании приняли участие 20 % лиц мужского пола и 80% - женского пола.



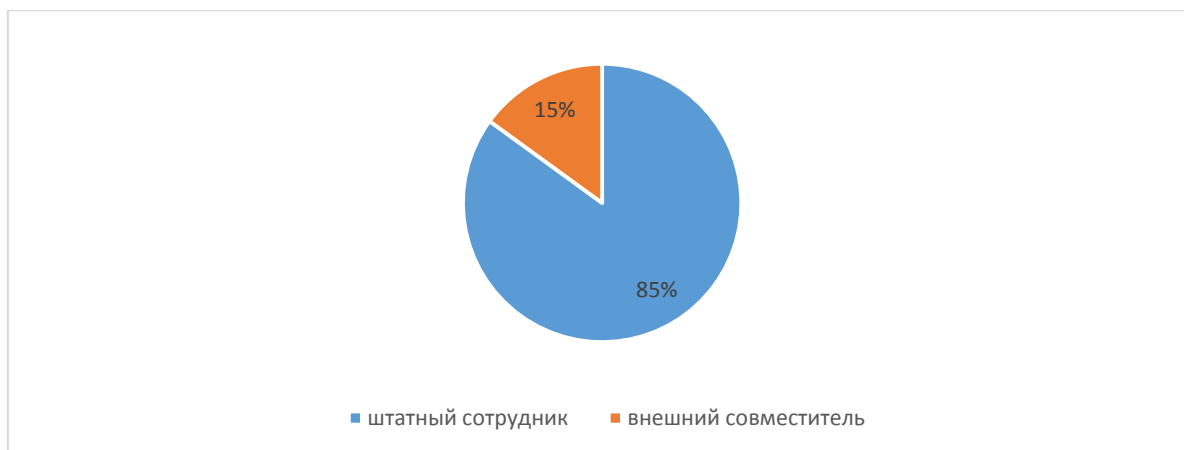
Из общего числа опрошенных 10 % составляют возраст от 26 до 35 лет; 15 % - от 36 до 45 лет; 10% - от 46 до 55 лет; 25 % - от 56 до 65 лет; старше 66 лет-40%.



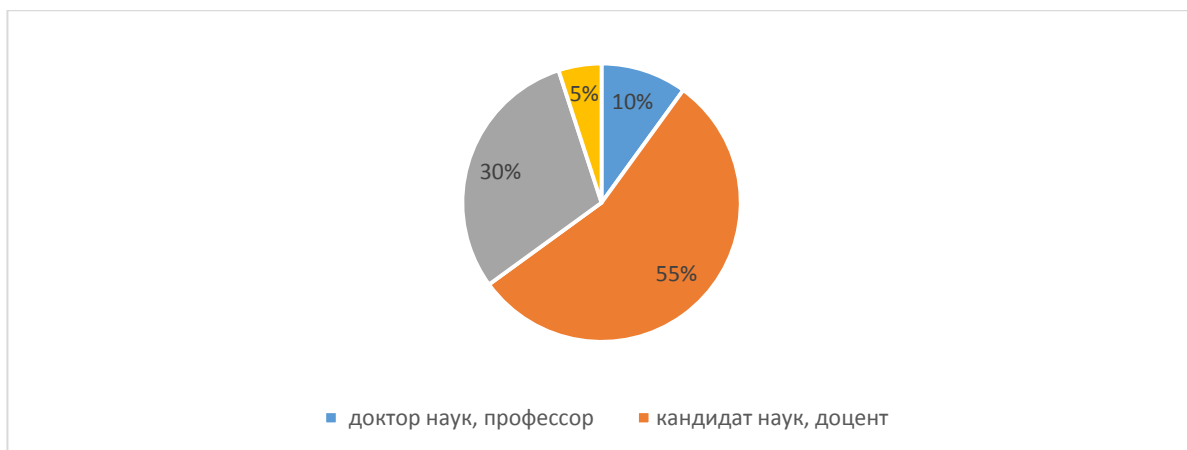
Из общего числа опрошенных 40 % имеют стаж работы от 6 до 10 лет; 35 % - от 11 до 15 лет; 15% -до 5 лет; более 20 лет – 10%.



Из общего числа опрошенных: 85% являются штатными сотрудниками, 15% – внешний совместитель.



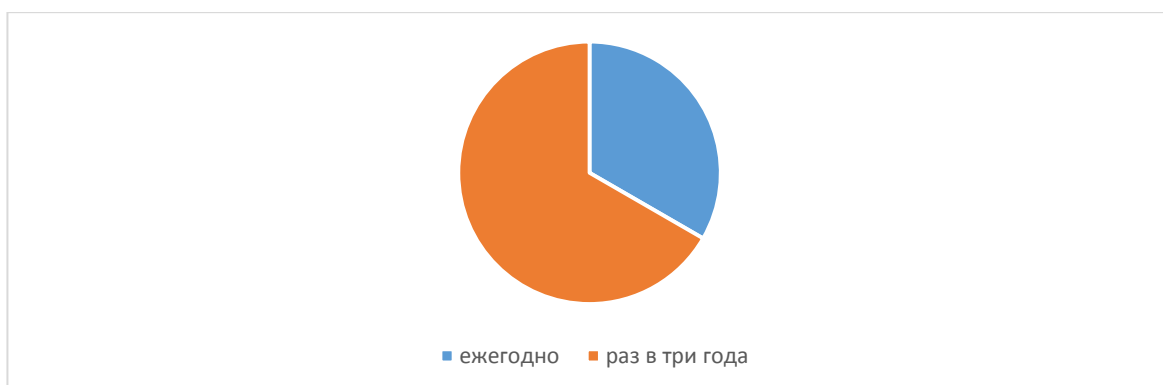
55 % имеют степень кандидата наук, доцент; 30% – имеют степень кандидата наук; 10% - доктор наук, профессор; 5 % – не имеют ученой степени.



70% – в данное время работают по профилю преподаваемых дисциплин; у 15 % – опыт практической работы по профилю преподаваемых дисциплин был давно и 15 % – не имеют такого опыта.



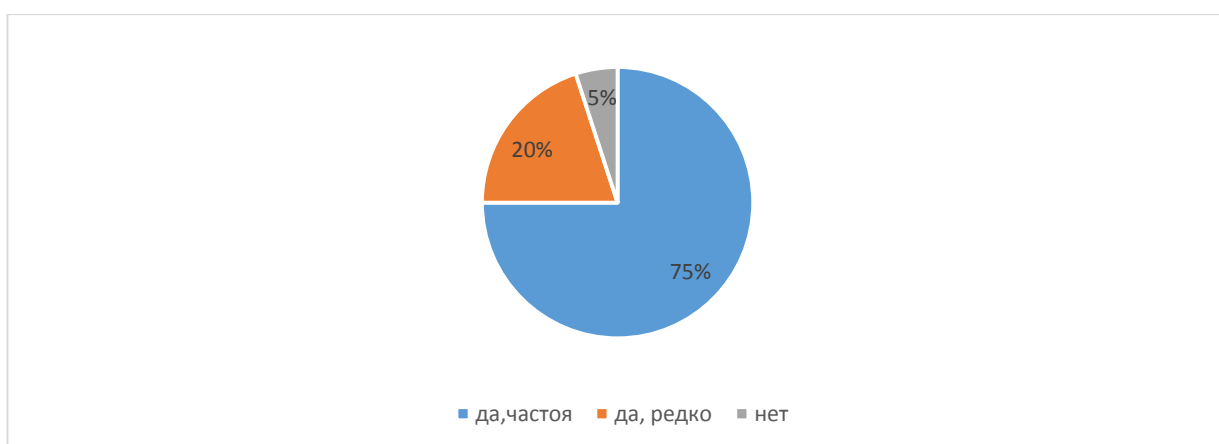
40% респондентов ответили, что проходят повышение квалификации каждый год, 60 % – раз в три года.



На вопрос "Есть ли у Вас публикации по профилю данной образовательной программы в научных рецензируемых изданиях за последние 5 лет, укажите в каких" ответили: 25 % - да, в журналах, индексируемых в российском индексе научного цитирования, 55 % - да, в научных рецензируемых изданиях, 20 %-нет.



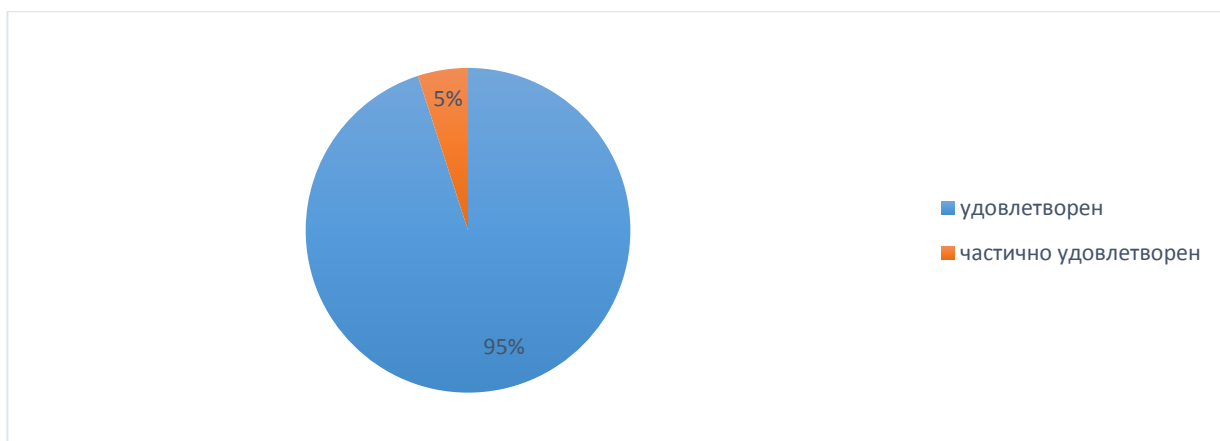
На вопрос "Принимаете ли Вы участие в научных семинарах, конференциях по профилю данной образовательной программы" ответили: 20 % - да, редко; 75% - да, часто; 5%-нет.



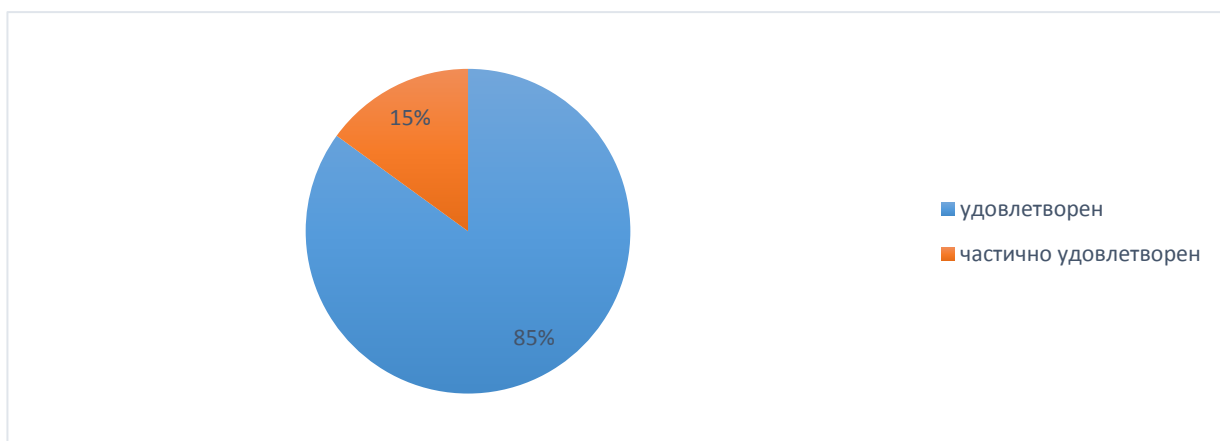
На вопрос "Всегда ли доступна Вам вся необходимая информация, касающаяся учебного процесса, внеучебных мероприятий" ответили – 100 % да всегда.



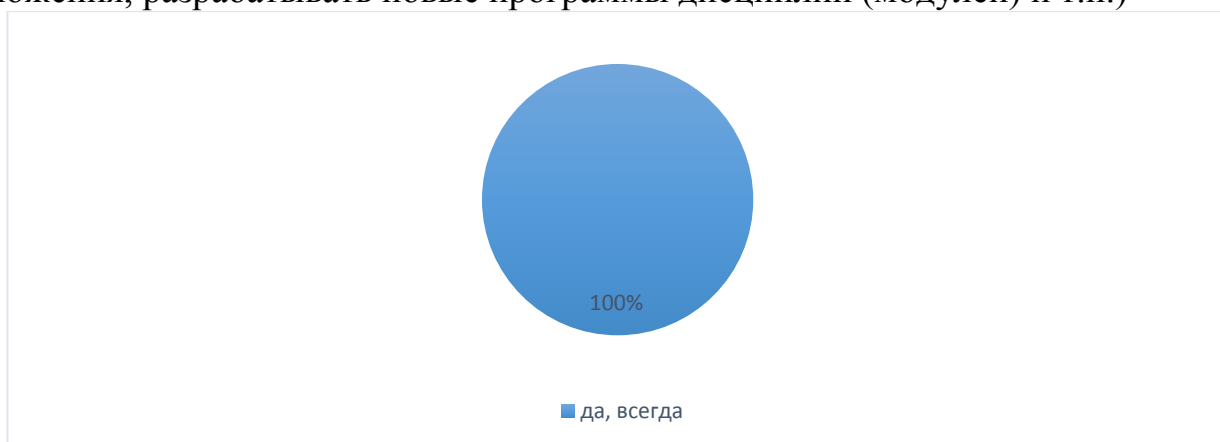
95% удовлетворены организационными условиями получения образования в Университете (организация питания; спортивные залы, площадки; территория Университета; места общественного пользования (коридоры, туалеты, лестницы и т.д.): 5 % частично удовлетворены.



85 % удовлетворены качеством фондов читального зала, библиотеки, ЭБС в рамках данной образовательной программы; 15 частично удовлетворены.

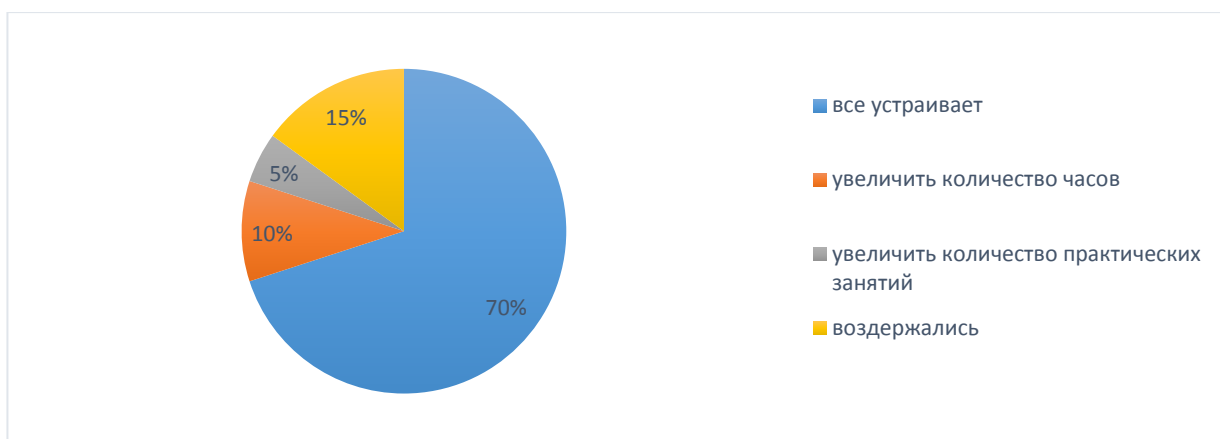


100 % ответили, что предоставляется возможность участвовать в совершенствовании данной образовательной программы (вносить предложения, разрабатывать новые программы дисциплин (модулей) и т.п.)

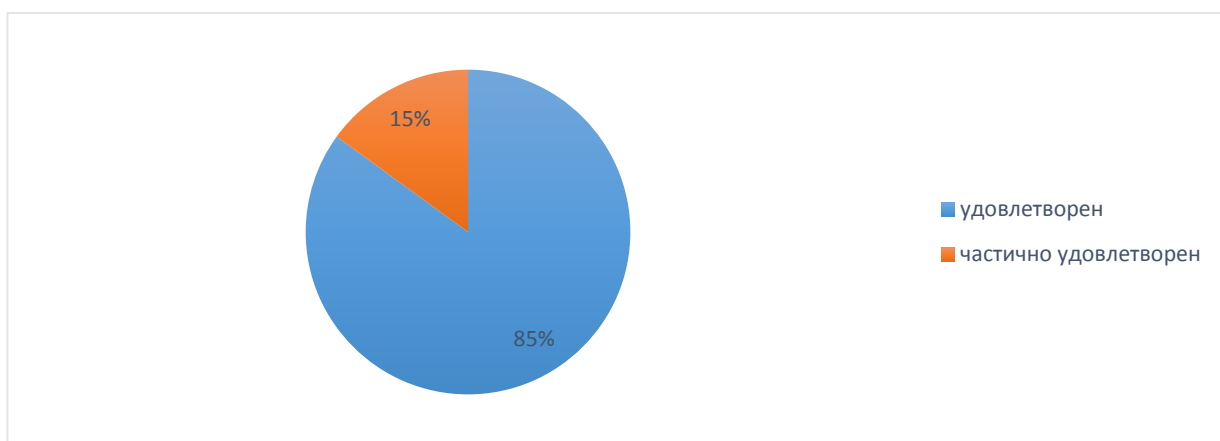


На вопрос "Если нет, то чтобы Вам хотелось изменить в содержании данной образовательной программы" ответили – 70 % все устраивает; 10 % -

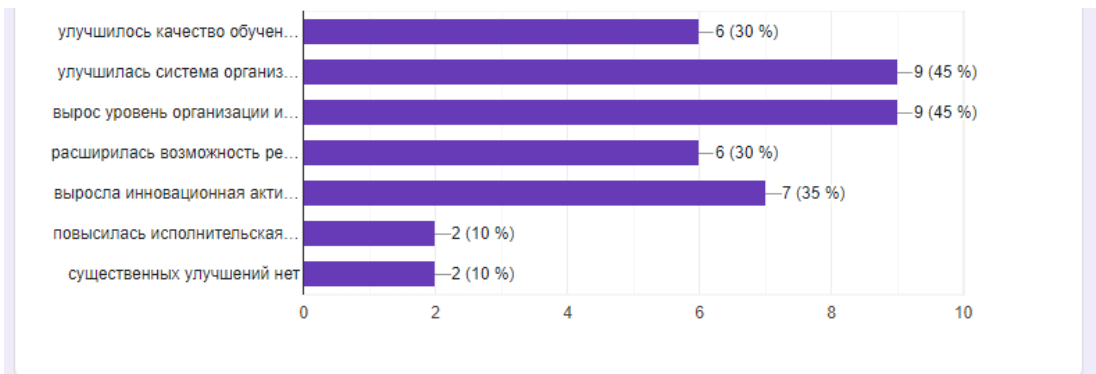
за увеличение количество часов; 5 % - за увеличение практических занятий; 15%-воздержались.



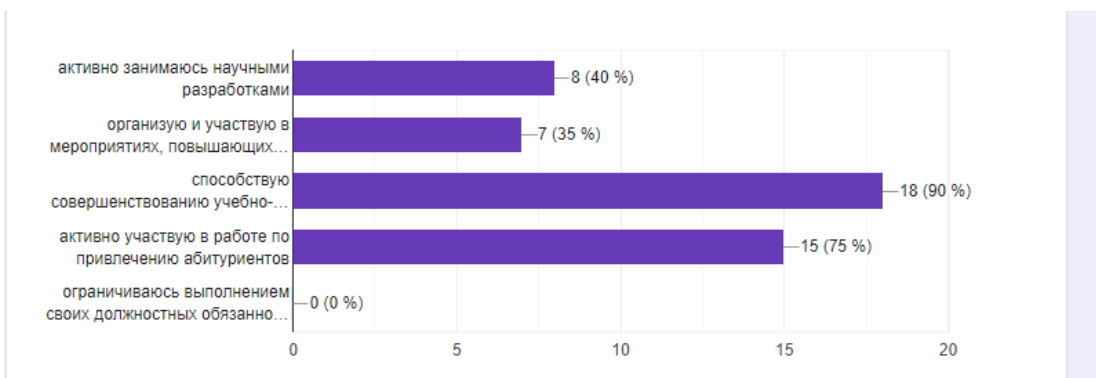
85% удовлетворены в целом материально-технической базой данной образовательной программы (оснащенность аудиторий, помещений кафедр, учебных лабораторий, наличие необходимого для проведения занятий оборудования и инвентаря); 15 % - частично удовлетворены.



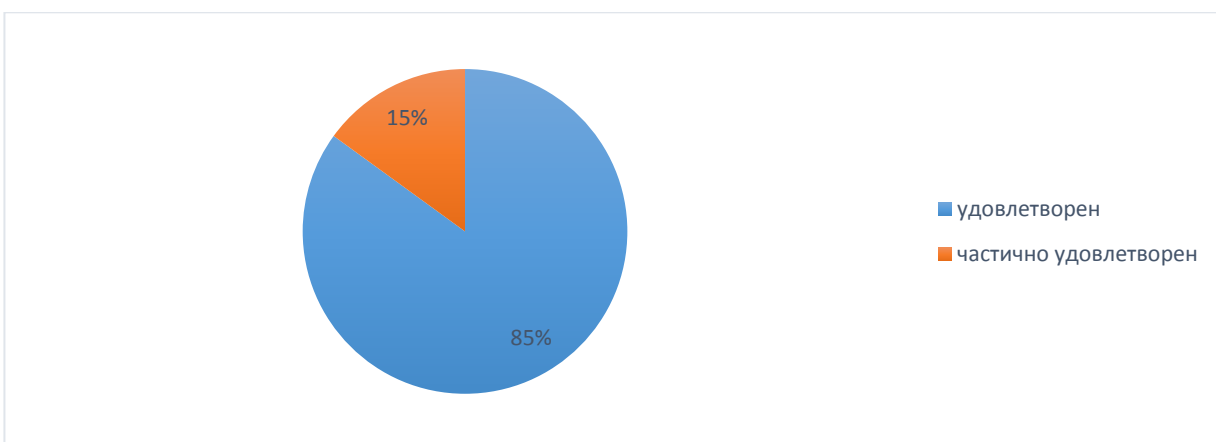
На вопрос "Как Вы считаете, какие существенные улучшения произошли в Университете за последнее время (выберите не более 3-х вариантов)"ответили: 30% - улучшилось качество обучения студентов; 45% - улучшилась система организации учебного процесса; 45% - вырос уровень организации и проведения культурно-массовых мероприятий с обучающимися; 30% - расширилась возможность реализации научно-исследовательской деятельности; 35% - выросла инновационная активность Университета; 10 % - повысилась исполнительная дисциплина; 10% - существенных улучшений нет.



На вопрос "В чем Вы видите свой личный вклад в развитие Университета (выберите не более 3-х вариантов)" ответили: 40 % - активно занимаюсь научными разработками; 35 % - организую и участвую в мероприятиях, повышающих имидж Университета на различных уровнях; 90% - способствую совершенствованию учебно-методического обеспечения образовательного процесса, активно участвую в работе по привлечению абитуриентов; 75 % - активно участвуют по привлечению абитуриентов.

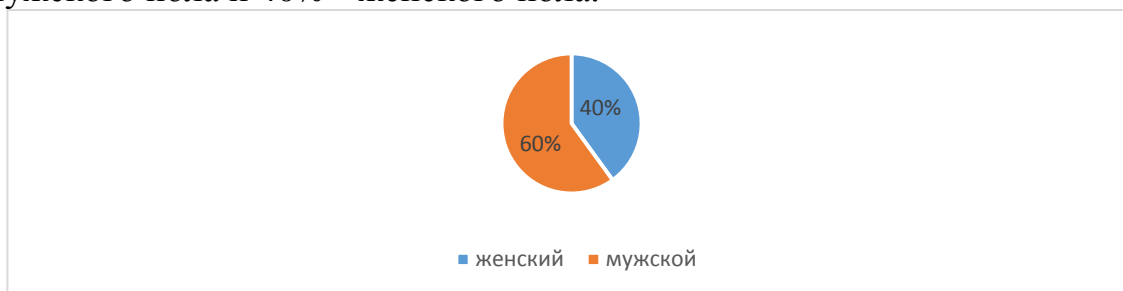


85 % удовлетворены организацией образовательной деятельности в рамках данной образовательной программы; 15 % - частично удовлетворены.

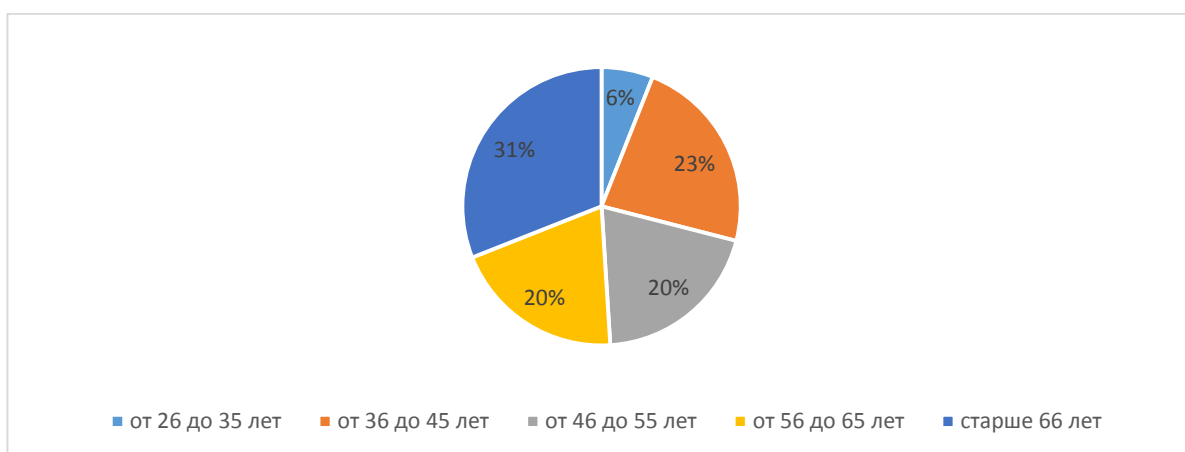


38.03.01 Экономика, направленность (профиль)" Бухгалтерский учет, анализ и аудит"

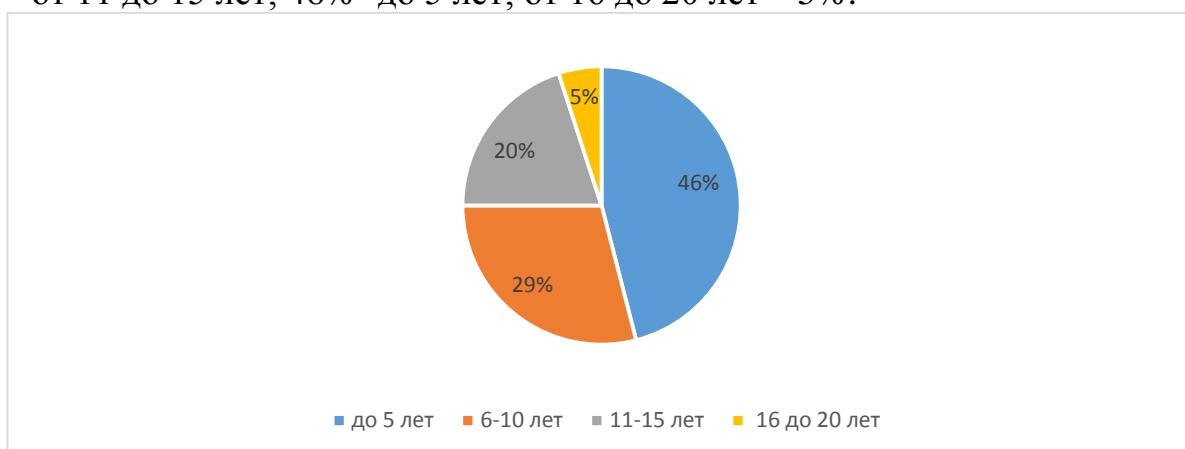
Из общего числа респондентов в анкетировании приняли участие 60 % лиц мужского пола и 40% - женского пола.



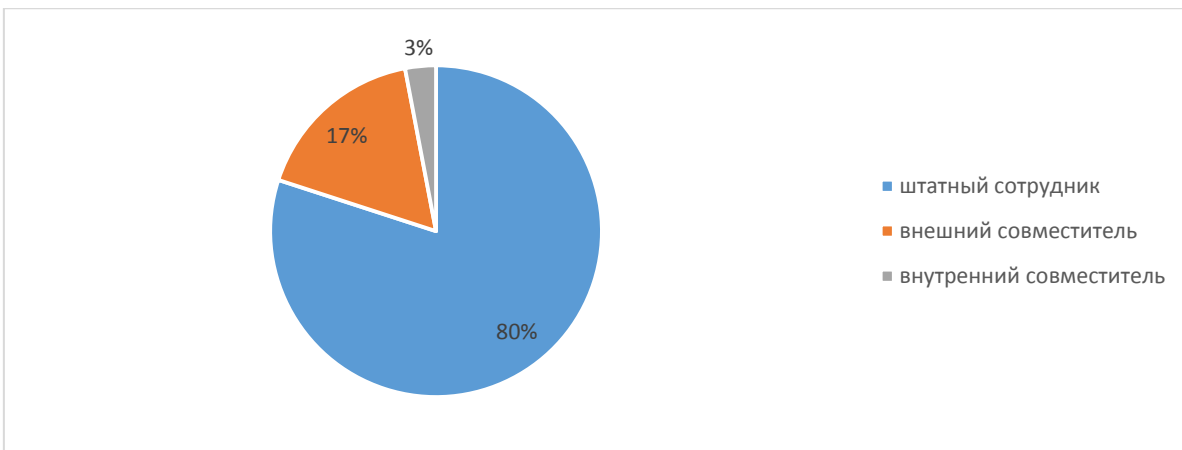
Из общего числа опрошенных 6 % составляют возраст от 26 до 35 лет; 23 % - от 36 до 45 лет; 20 % - от 46 до 55 лет; 20 % - от 56 до 65 лет; старше 66 лет- 31%.



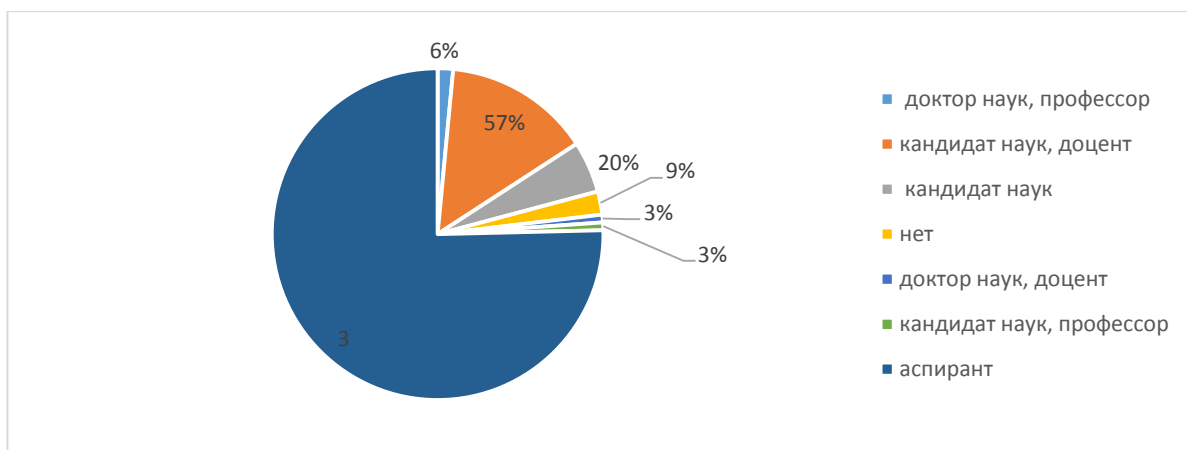
Из общего числа опрошенных 29 % имеют стаж работы от 6 до 10 лет; 20 % - от 11 до 15 лет; 46% -до 5 лет; от 16 до 20 лет – 5%.



Из общего числа опрошенных: 80% являются штатными сотрудниками, 17% – внешний совместитель; 3% - внутренний совместитель.



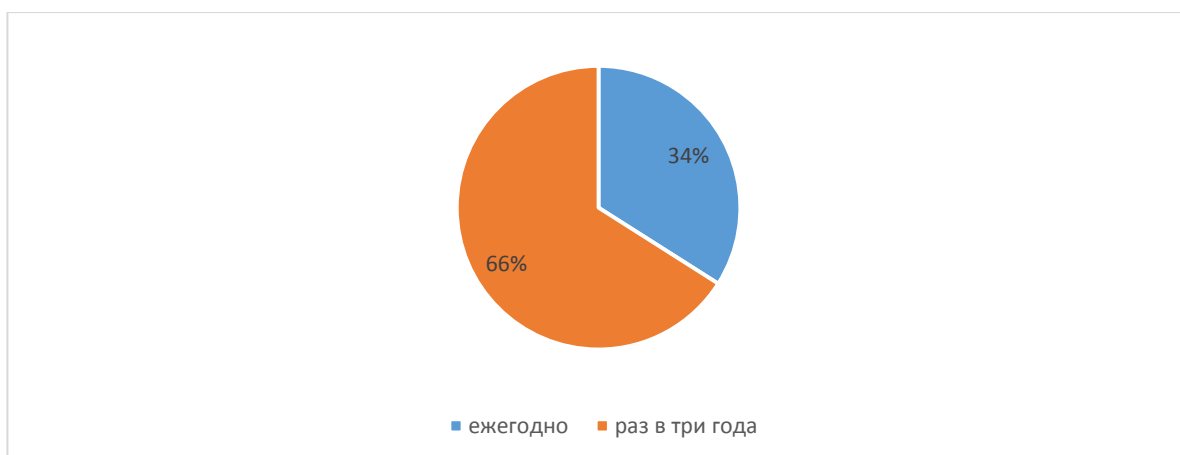
57 % имеют степень кандидата наук, доцент; 20% – имеют степень кандидата наук; 6 % - доктор наук, профессор; 3%- доктор наук, доцент; 3% - кандидат наук, профессор; 3% - аспирант; 9% - не имеют ученую степень.



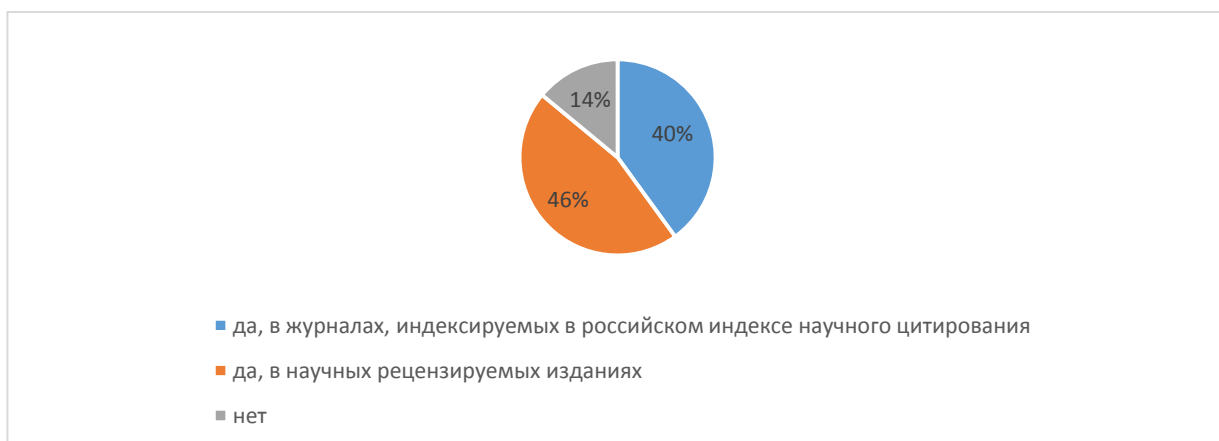
51% – в данное время работают по профилю преподаваемых дисциплин; у 26 % – опыт практической работы по профилю преподаваемых дисциплин был давно и 23 % – не имеют такого опыта.



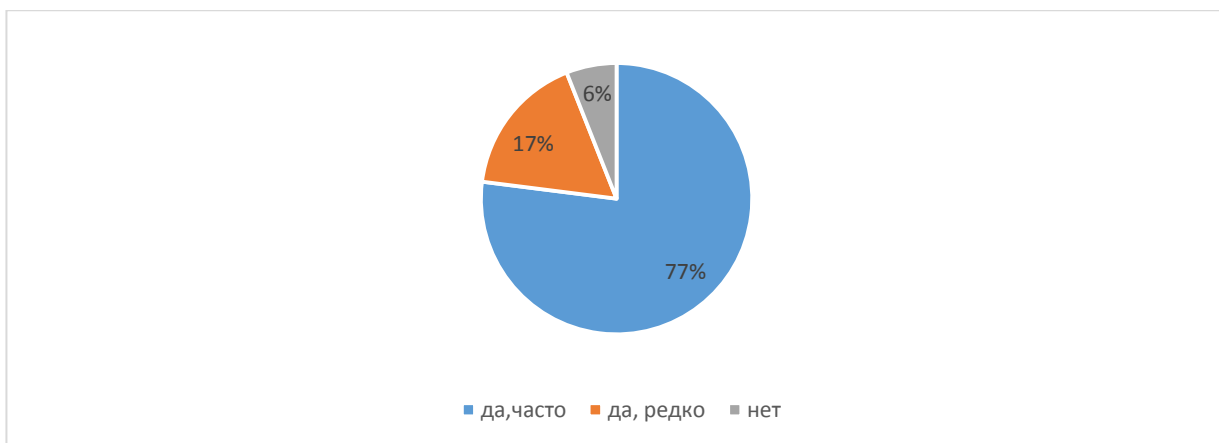
34% респондентов ответили, что проходят повышение квалификации каждый год, 66 % – раз в три года.



На вопрос "Есть ли у Вас публикации по профилю данной образовательной программы в научных рецензируемых изданиях за последние 5 лет, укажите в каких" ответили: 40 % - да, в журналах, индексируемых в российском индексе научного цитирования, 46 % - да, в научных рецензируемых изданиях, 14 %-нет.



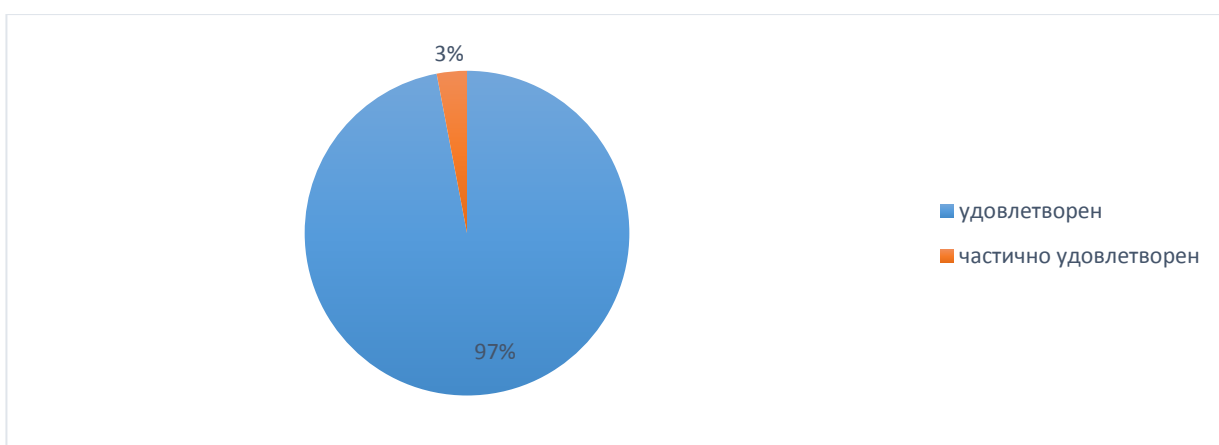
На вопрос "Принимаете ли Вы участие в научных семинарах, конференциях по профилю данной образовательной программы" ответили: 17 % - да, редко; 77% - да, часто; 6%-нет.



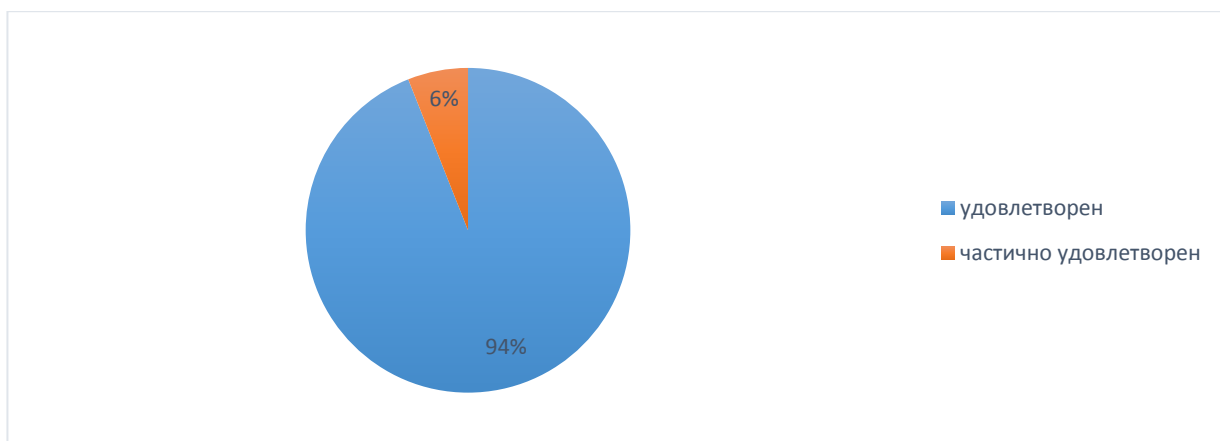
На вопрос "Всегда ли доступна Вам вся необходимая информация, касающаяся учебного процесса, внеучебных мероприятий" ответили – 100 % да всегда.



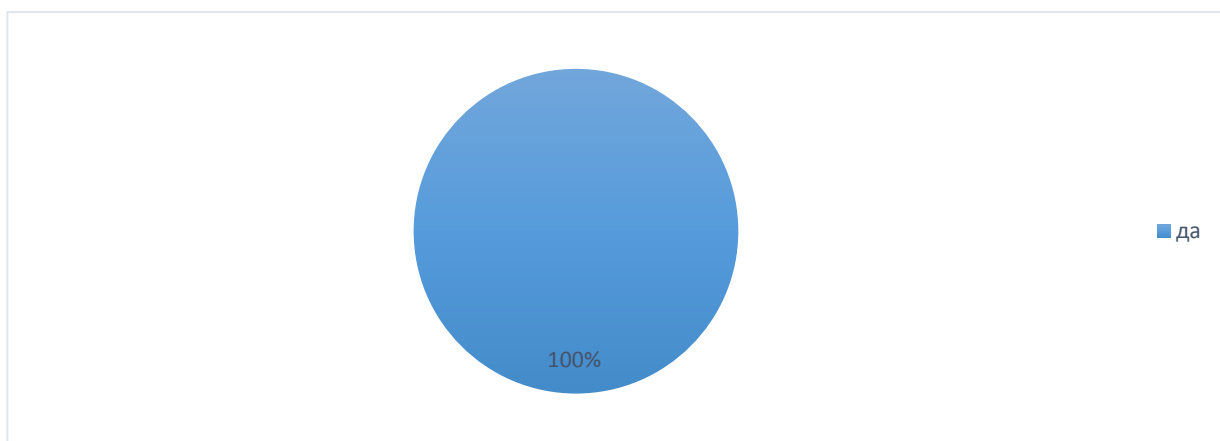
97% удовлетворены организационными условиями получения образования в Университете (организация питания; спортивные залы, площадки; территория Университета; места общественного пользования (коридоры, туалеты, лестницы и т.д.): 3 % частично удовлетворены.



94 % удовлетворены качеством фондов читального зала, библиотеки, ЭБС в рамках данной образовательной программы; 6% частично удовлетворены.

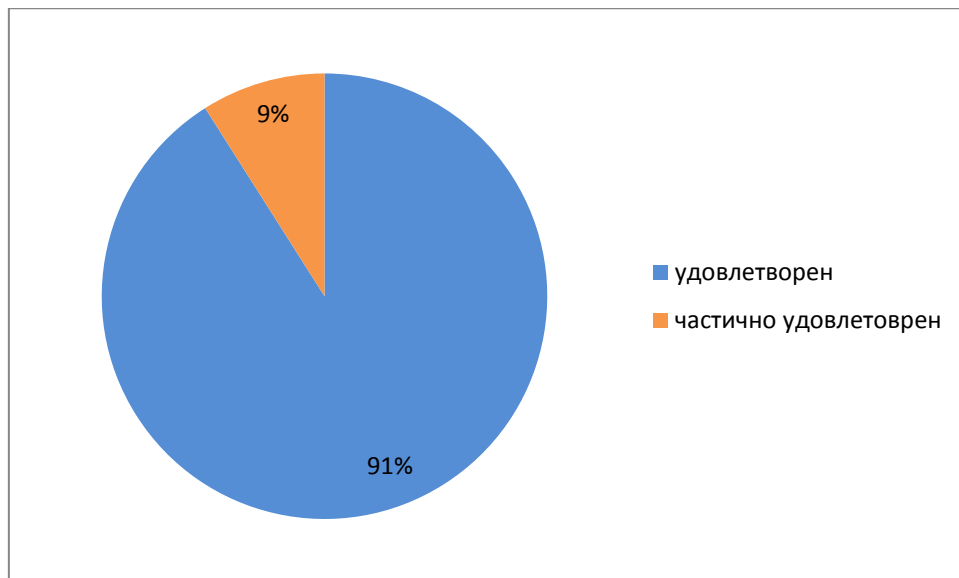


100 % ответили, что предоставляется возможность участвовать в совершенствовании данной образовательной программы (вносить предложения, разрабатывать новые программы дисциплин (модулей) и т.п.).

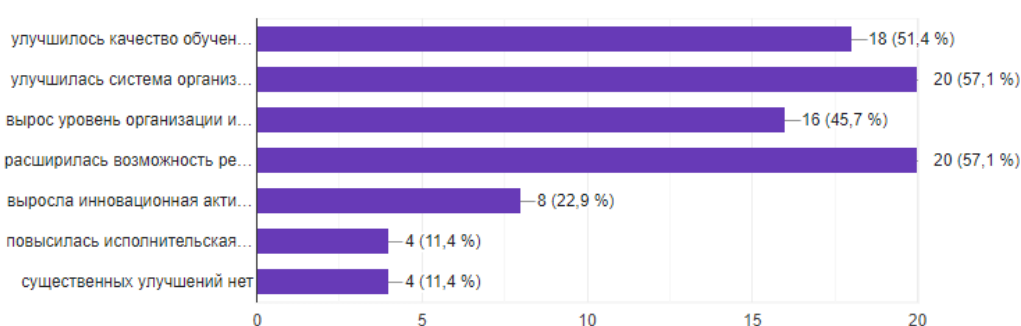


На вопрос "Если нет, то чтобы Вам хотелось изменить в содержании данной образовательной программы" ответили – 65 % все устраивает; 6 % - за пересмотр количество лекционных и практических занятий; 3% - типизации содержания одинаковых предметов для разных направлений; 3%- за увеличение количества часов на дисциплину; 23% -воздержались.

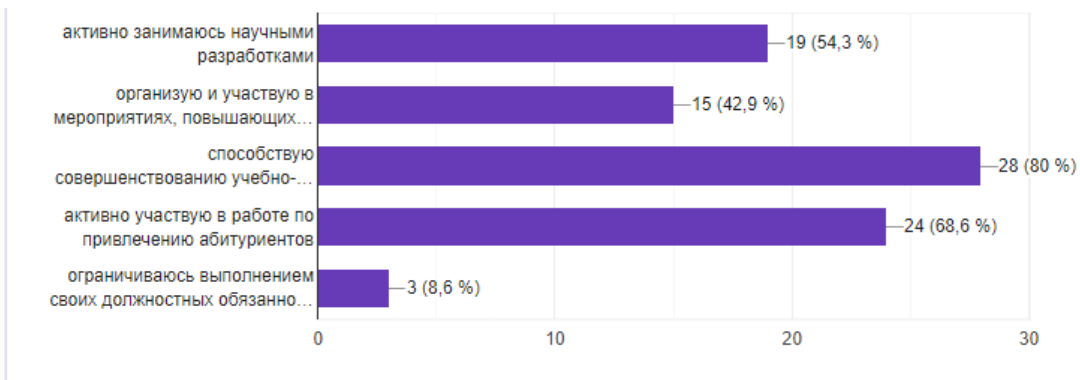
91% удовлетворены в целом материально-технической базой данной образовательной программы (оснащенность аудиторий, помещений кафедр, учебных лабораторий, наличие необходимого для проведения занятий оборудования и инвентаря); 9 % - частично удовлетворены.



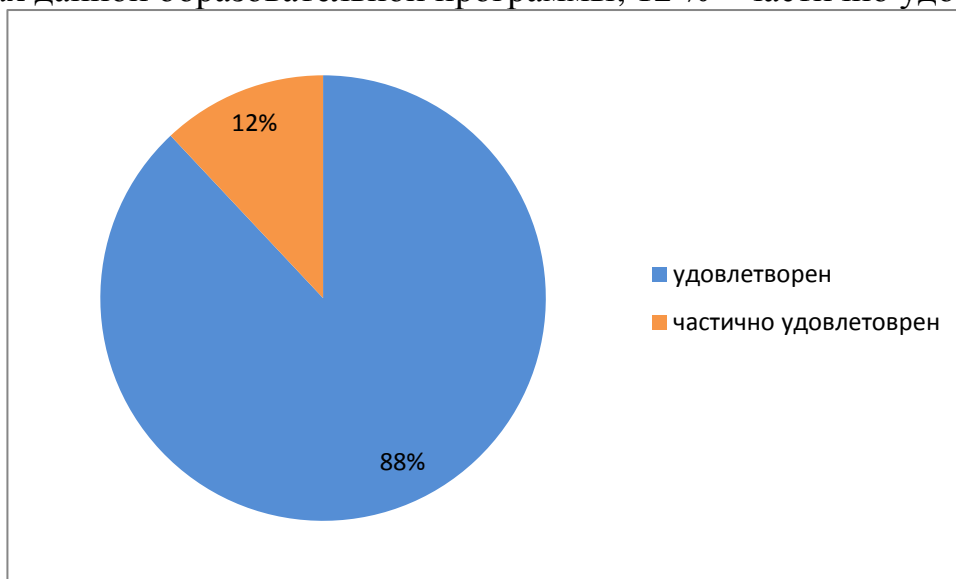
На вопрос "Как Вы считаете, какие существенные улучшения произошли в Университете за последнее время (выберите не более 3-х вариантов)" ответили: 51 % - улучшилось качество обучения студентов; 57% - улучшилась система организации учебного процесса; 46% - вырос уровень организации и проведения культурно-массовых мероприятий с обучающимися; 57% - расширилась возможность реализации научно-исследовательской деятельности; 23% - выросла инновационная активность Университета; 11 % - повысилась исполнительная дисциплина; 11% - существенных улучшений нет.



На вопрос "В чем Вы видите свой личный вклад в развитие Университета (выберите не более 3-х вариантов)" ответили: 54 % - активно занимаюсь научными разработками; 43 % - организую и участвую в мероприятиях, повышающих имидж Университета на различных уровнях; 80% - способствую совершенствованию учебно-методического обеспечения образовательного процесса, активно участвую в работе по привлечению абитуриентов; 69 % - активно участвуют по привлечению абитуриентов; 9% - ограничиваются выполнением своих должностных обязанностей.

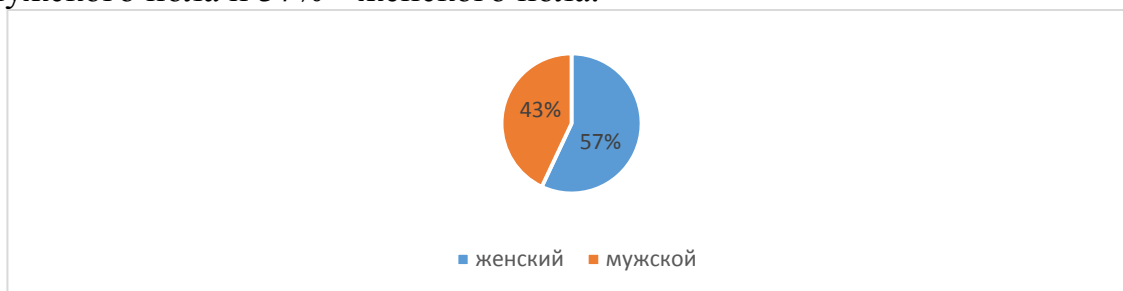


88 % удовлетворены организацией образовательной деятельности в рамках данной образовательной программы; 12 % - частично удовлетворены.

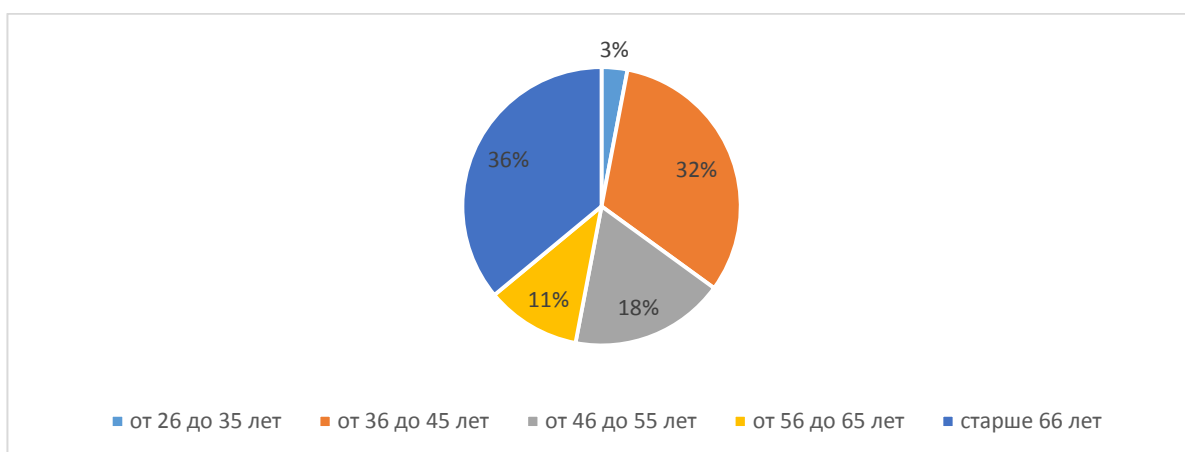


38.03.01 Экономика, направленность (профиль)" Финансы и кредит"

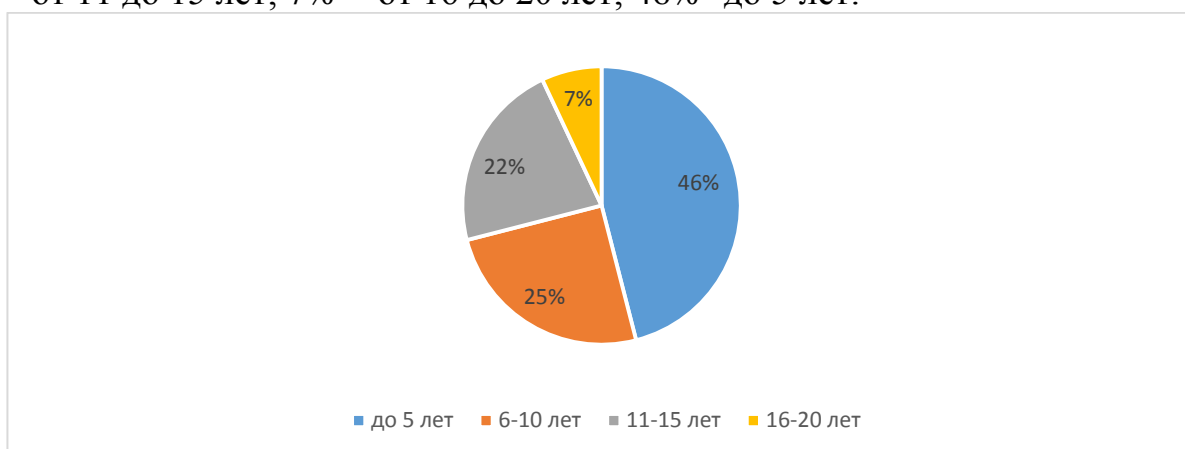
Из общего числа респондентов в анкетировании приняли участие 43 % лиц мужского пола и 57% - женского пола.



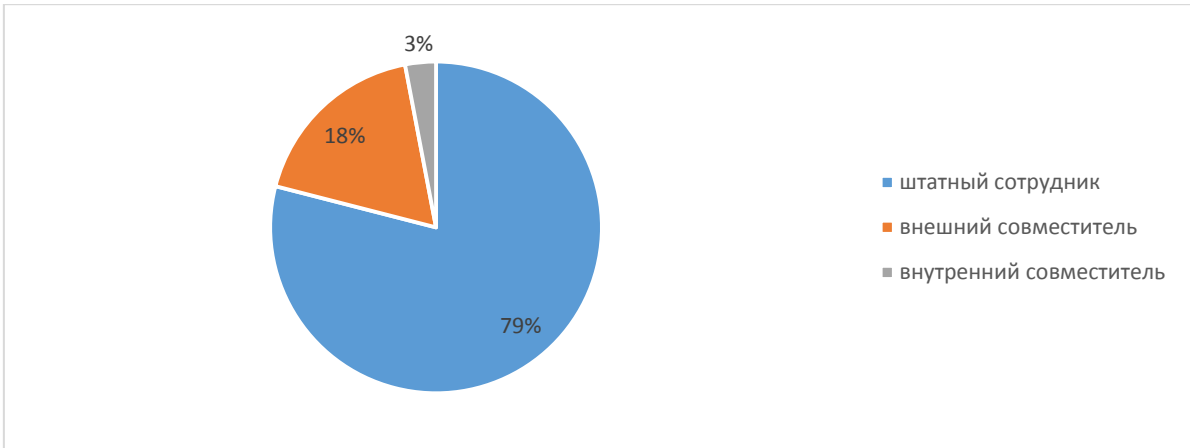
Из общего числа опрошенных 3 % составляют возраст от 26 до 35 лет; 32 % - от 36 до 45 лет; 18% - от 46 до 55 лет; 11 % - от 56 до 65 лет; старше 66 лет-36%.



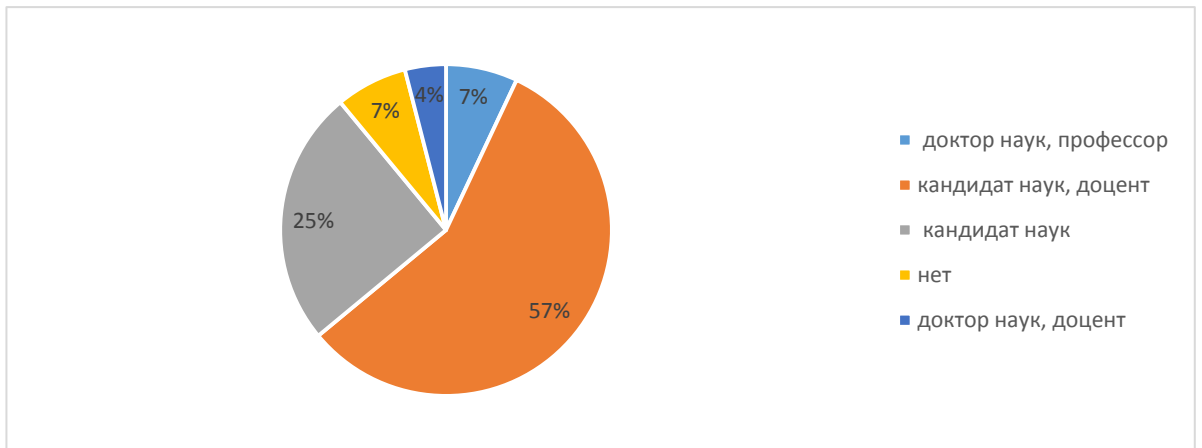
Из общего числа опрошенных 25 % имеют стаж работы от 6 до 10 лет; 22 % - от 11 до 15 лет; 7% - от 16 до 20 лет; 46% -до 5 лет.



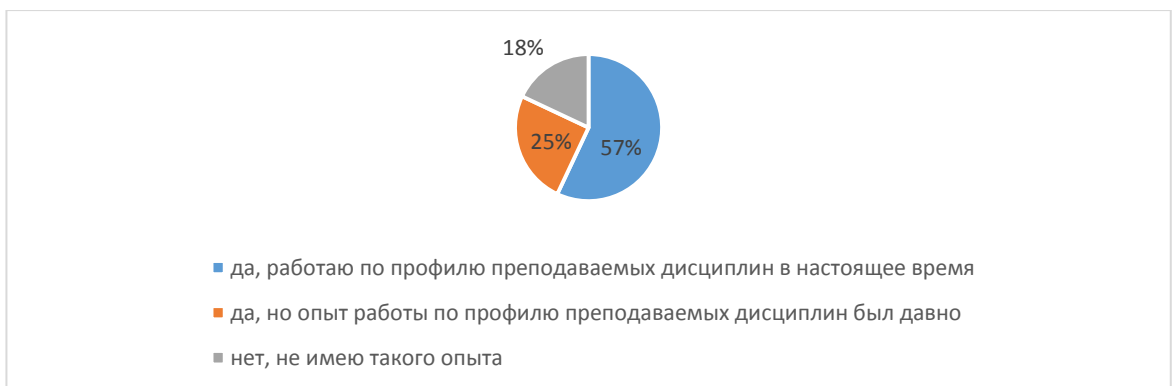
Из общего числа опрошенных: 79% являются штатными сотрудниками, 18% – внешний совместитель; 3 %-внутренний совместитель.



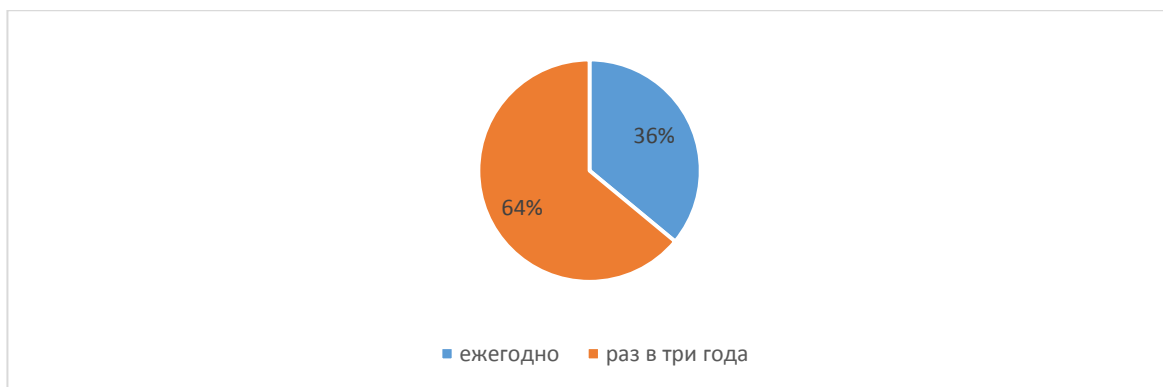
57 % имеют степень кандидата наук, доцент; 25% – имеют степень кандидата наук; 7% - доктор наук, профессор; 4% - доктор наук, доцент; 7 % – не имеют ученой степени.



57% – в данное время работают по профилю преподаваемых дисциплин; у 25 % – опыт практической работы по профилю преподаваемых дисциплин был давно и 18 % – не имеют такого опыта.



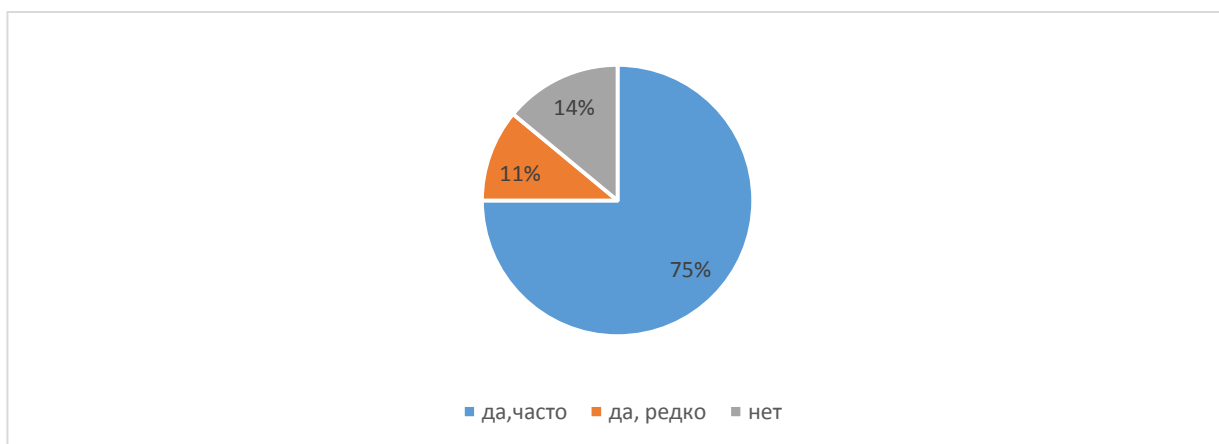
36% респондентов ответили, что проходят повышение квалификации каждый год, 64 % – раз в три года.



На вопрос "Есть ли у Вас публикации по профилю данной образовательной программы в научных рецензируемых изданиях за последние 5 лет, укажите в каких" ответили: 36 % - да, в журналах, индексируемых в российском индексе научного цитирования, 46 % - да, в научных рецензируемых изданиях; 18 %-нет.



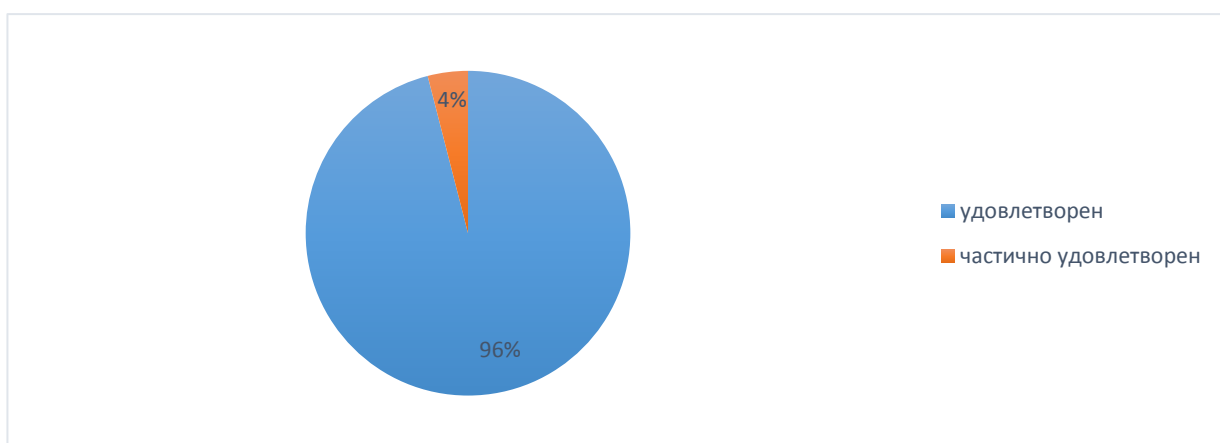
На вопрос "Принимаете ли Вы участие в научных семинарах, конференциях по профилю данной образовательной программы" ответили: 11 % - да, редко; 75% - да, часто; 14%-нет.



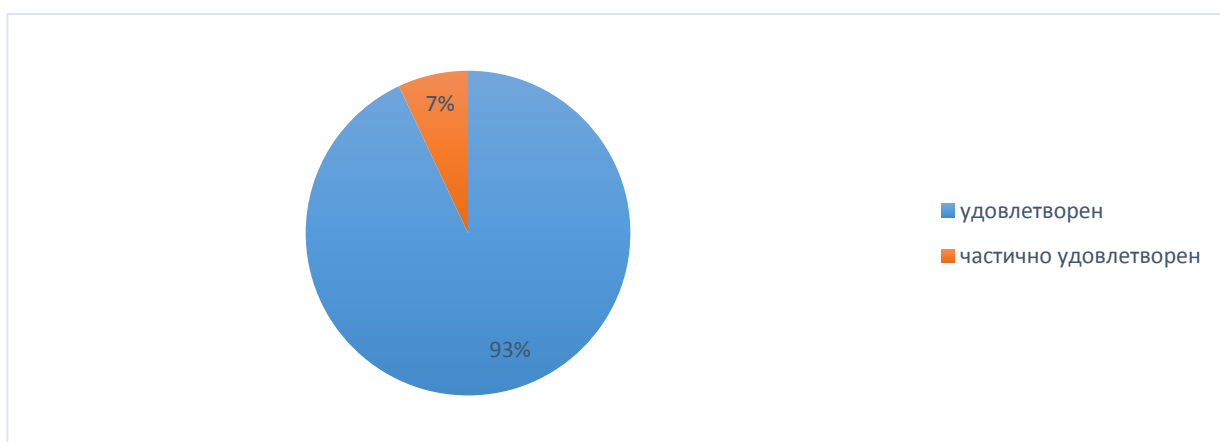
На вопрос "Всегда ли доступна Вам вся необходимая информация, касающаяся учебного процесса, внеучебных мероприятий" ответили – 100 % да всегда.



96% удовлетворены организационными условиями получения образования в Университете (организация питания; спортивные залы, площадки; территория Университета; места общественного пользования (коридоры, туалеты, лестницы и т.д.): 4 % частично удовлетворены.



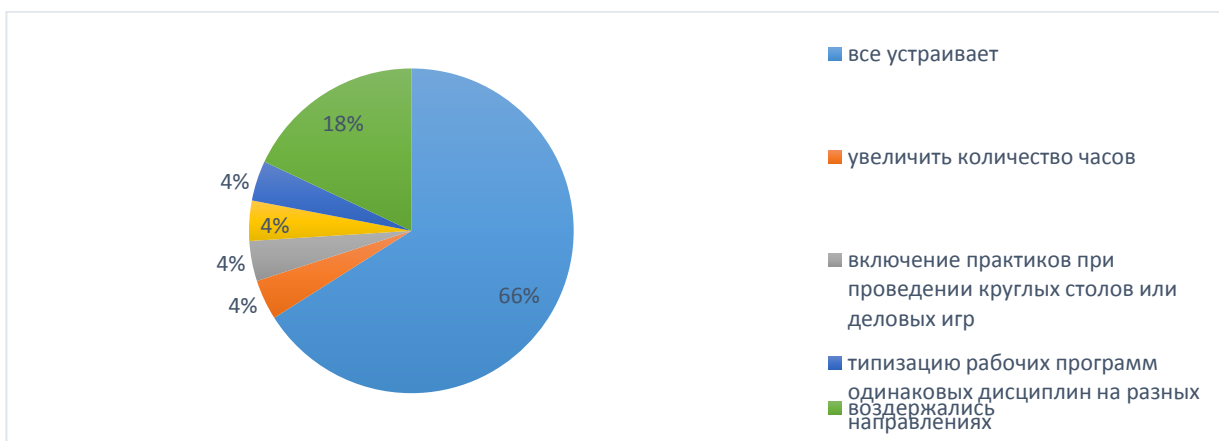
93 % удовлетворены качеством фондов читального зала, библиотеки, ЭБС в рамках данной образовательной программы; 7% - частично удовлетворены.



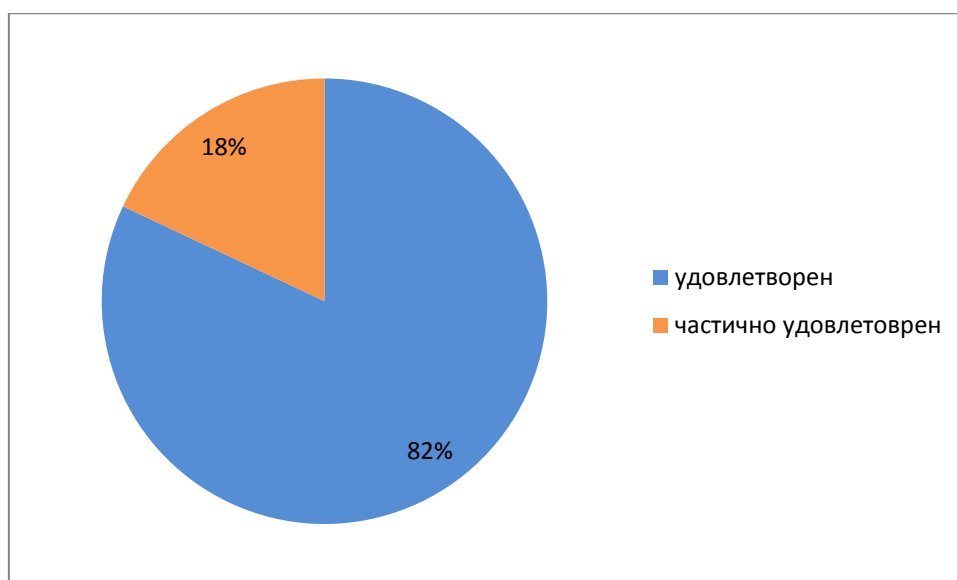
100 % ответили, что предоставляется возможность участвовать в совершенствовании данной образовательной программы (вносить предложения, разрабатывать новые программы дисциплин (модулей) и т.п.)



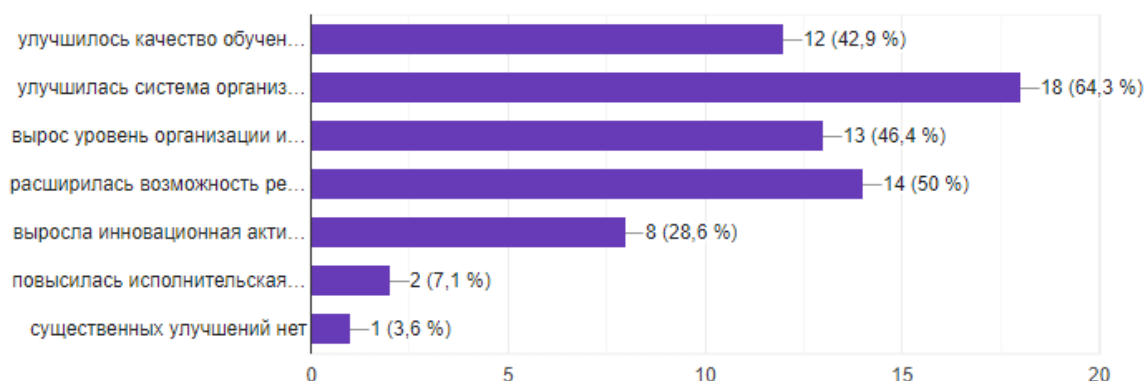
На вопрос "Если нет, то чтобы Вам хотелось изменить в содержании данной образовательной программы" ответили – 66 % все устраивает; 4 % - за увеличение количество часов; 4% - включение практиков при проведении круглых столов или деловых игр; 4% - за пересмотр количества часов по лекционным и практическим занятиям; 4 % - типизацию рабочих программ одинаковых дисциплин на разных направлениях; 18 %-воздержались от ответа.



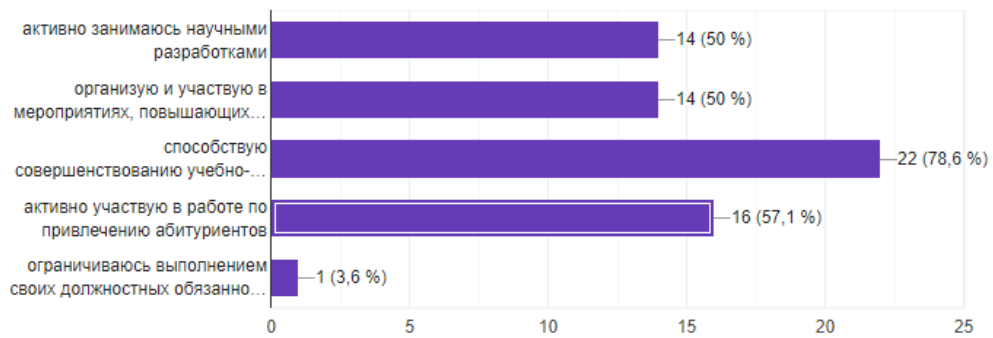
82% удовлетворены в целом материально-технической базой данной образовательной программы (оснащенность аудиторий, помещений кафедр, учебных лабораторий, наличие необходимого для проведения занятий оборудования и инвентаря); 18 % - частично удовлетворены.



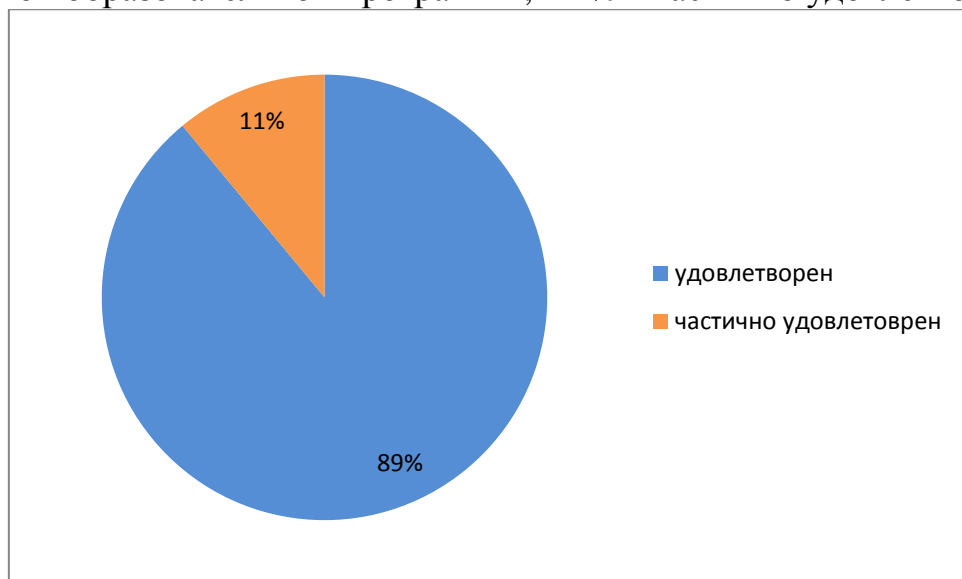
На вопрос "Как Вы считаете, какие существенные улучшения произошли в Университете за последнее время (выберите не более 3-х вариантов)" ответили: 43% - улучшилось качество обучения студентов; 64% - улучшилась система организации учебного процесса; 46% - вырос уровень организации и проведения культурно-массовых мероприятий с обучающимися; 50% - расширилась возможность реализации научно-исследовательской деятельности; 29% - выросла инновационная активность Университета; 7% - повысилась исполнительная дисциплина; 4% - существенных улучшений нет.



На вопрос "В чем Вы видите свой личный вклад в развитие Университета (выберите не более 3-х вариантов)" ответили: 50% - активно занимаюсь научными разработками; 50% - организую и участвую в мероприятиях, повышающих имидж Университета на различных уровнях; 79% - способствую совершенствованию учебно-методического обеспечения образовательного процесса, активно участвую в работе по привлечению абитуриентов; 57% - активно участвуют по привлечению абитуриентов; 4% - ограничивается выполнением своих должностных обязанностей.

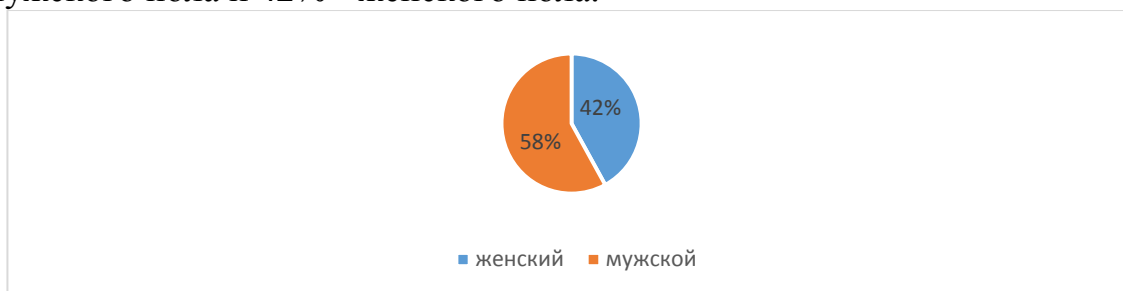


89 % удовлетворены организацией образовательной деятельности в рамках данной образовательной программы; 11 % - частично удовлетворены.

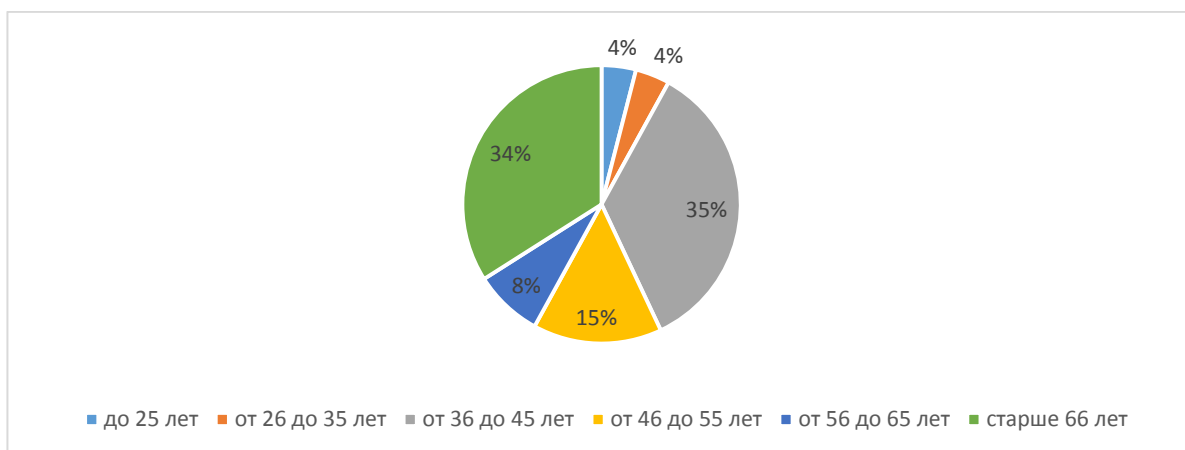


38.03.01 Экономика, направленность (профиль)" Экономика организаций"

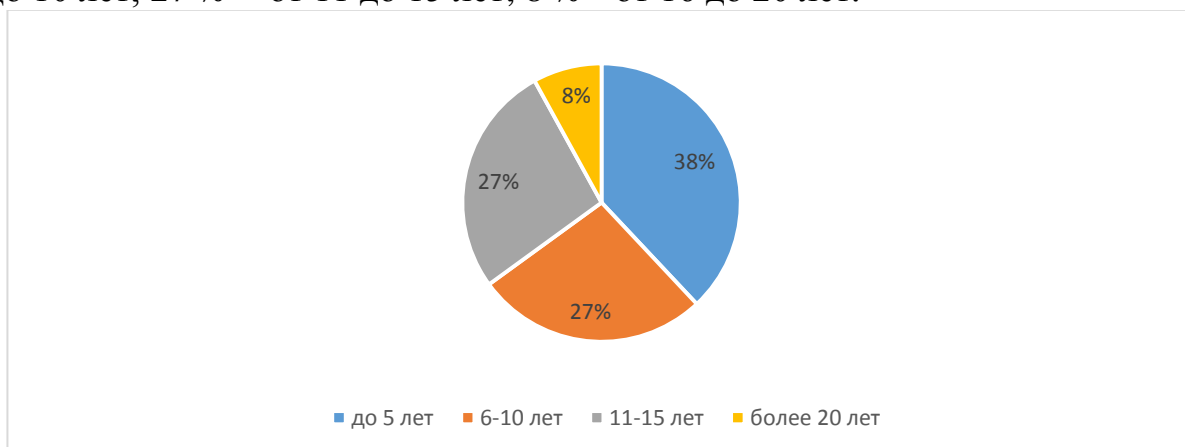
Из общего числа респондентов в анкетировании приняли участие 58 % лиц мужского пола и 42% - женского пола.



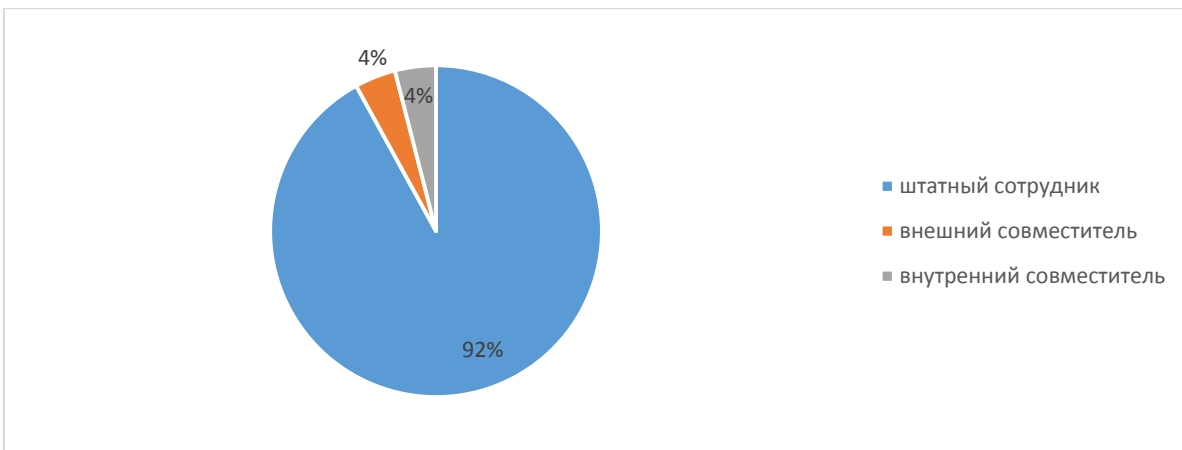
Из общего числа опрошенных составляют возраст - 4 % - до 25 лет; 4 % от 26 до 35 лет; 35 % - от 36 до 45 лет; 15% - от 46 до 55 лет; 8 % - от 56 до 65 лет; старше 66 лет-34 %.



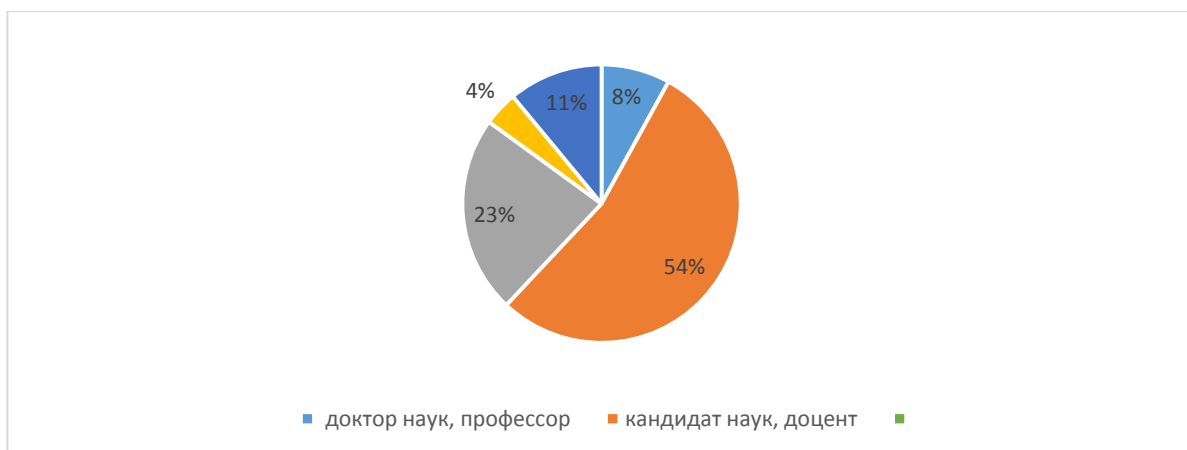
Из общего числа опрошенных 38 % имеют стаж работы до 5 лет; 27 % от 6 до 10 лет; 27 % - от 11 до 15 лет; 8 % - от 16 до 20 лет.



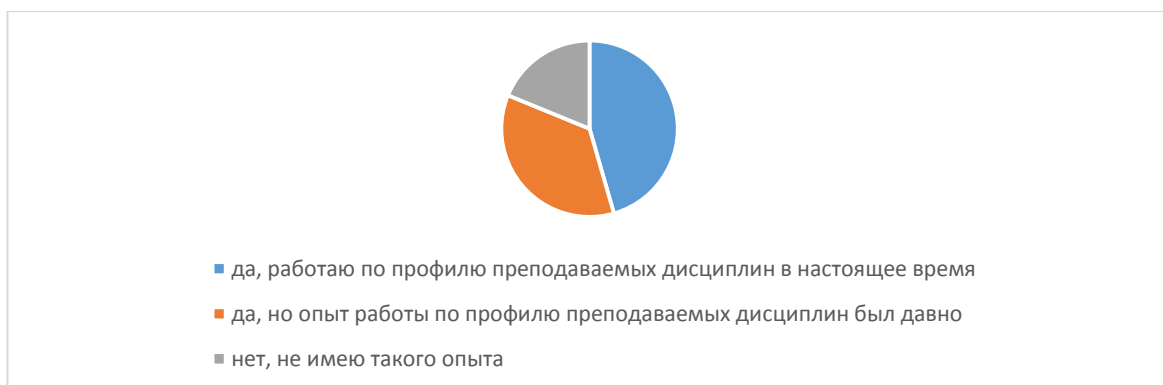
Из общего числа опрошенных: 92% являются штатными сотрудниками, 4% – внешний совместитель; 4% -внутренний совместитель.



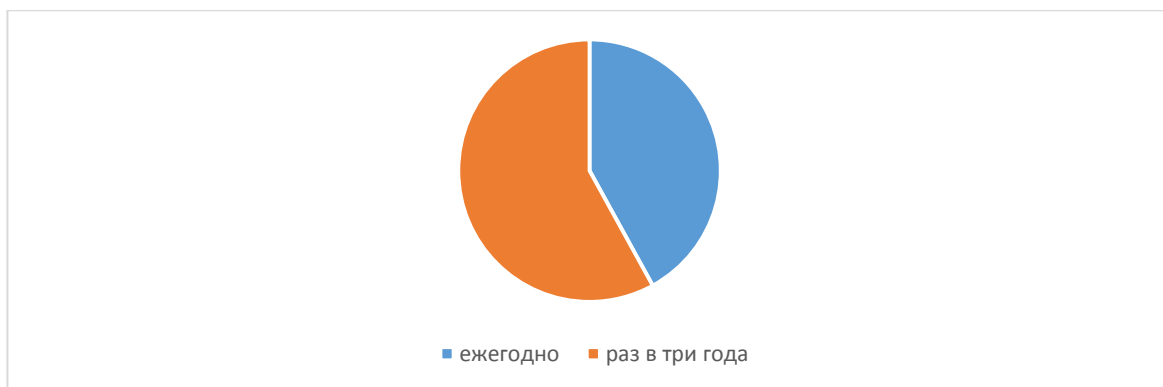
54 % имеют степень кандидата наук, доцент; 23% – имеют степень кандидата наук; 8% - доктор наук, профессор; 4% - доктор наук, доцент; 11 % – не имеют ученой степени.



46% – в данное время работают по профилю преподаваемых дисциплин; у 35 % – опыт практической работы по профилю преподаваемых дисциплин был давно и 19 % – не имеют такого опыта.



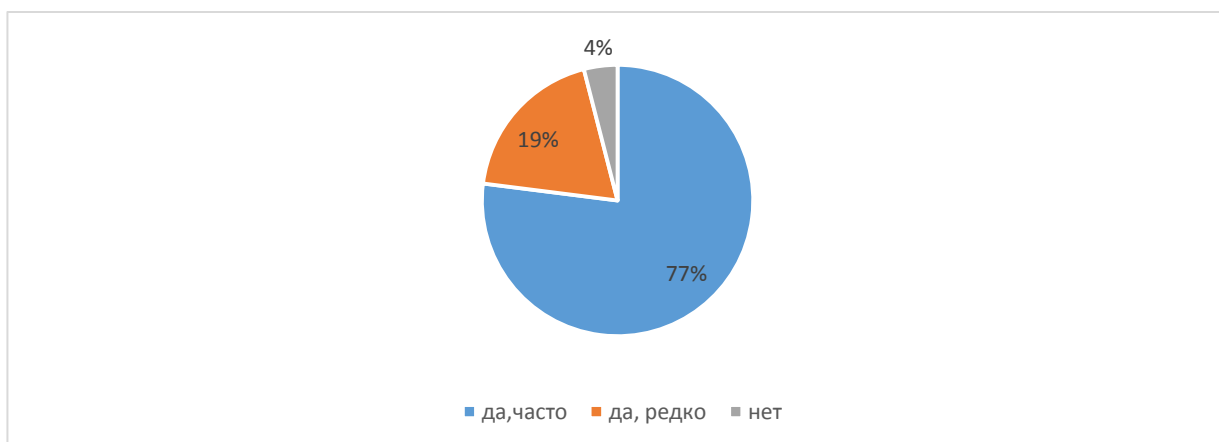
42% респондентов ответили, что проходят повышение квалификации каждый год, 58 % – раз в три года.



На вопрос "Есть ли у Вас публикации по профилю данной образовательной программы в научных рецензируемых изданиях за последние 5 лет, укажите в каких" ответили: 46 % - да, в журналах, индексируемых в российском индексе научного цитирования, 46 % - да, в научных рецензируемых изданиях, 8 %-нет.



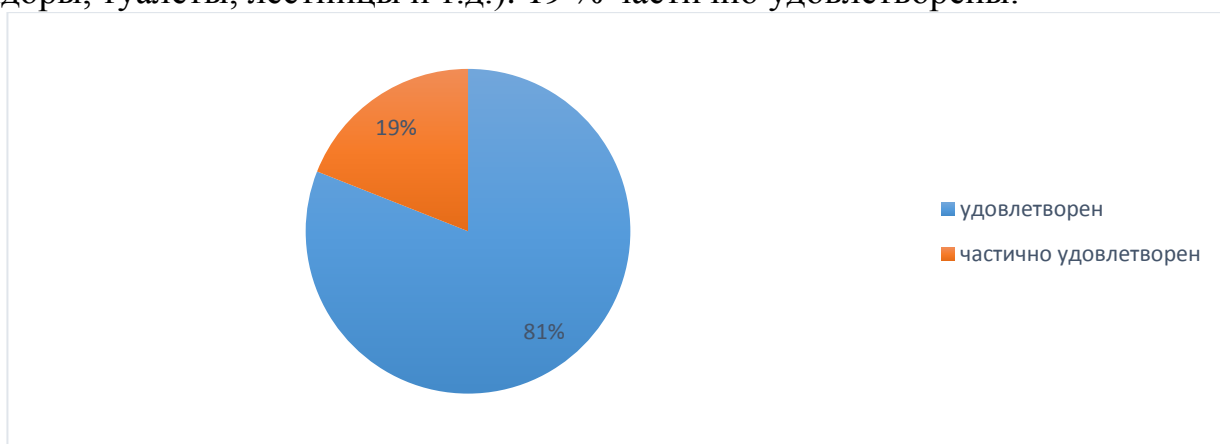
На вопрос "Принимаете ли Вы участие в научных семинарах, конференциях по профилю данной образовательной программы" ответили: 19% - да, редко; 77% - да, часто; 4%-нет.



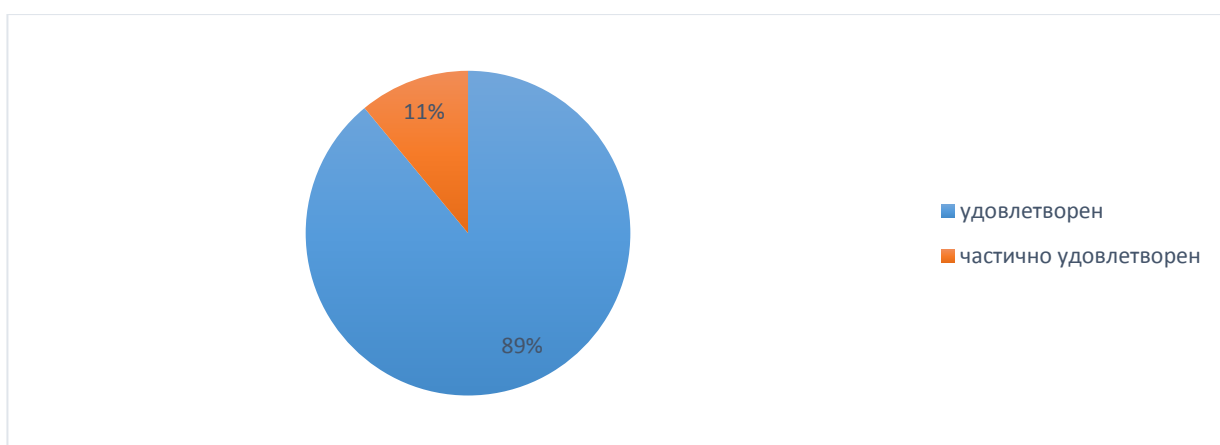
На вопрос "Всегда ли доступна Вам вся необходимая информация, касающаяся учебного процесса, внеучебных мероприятий" ответили – 100 % да всегда.



81% удовлетворены организационными условиями получения образования в Университете (организация питания; спортивные залы, площадки; территория Университета; места общественного пользования (коридоры, туалеты, лестницы и т.д.): 19 % частично удовлетворены.



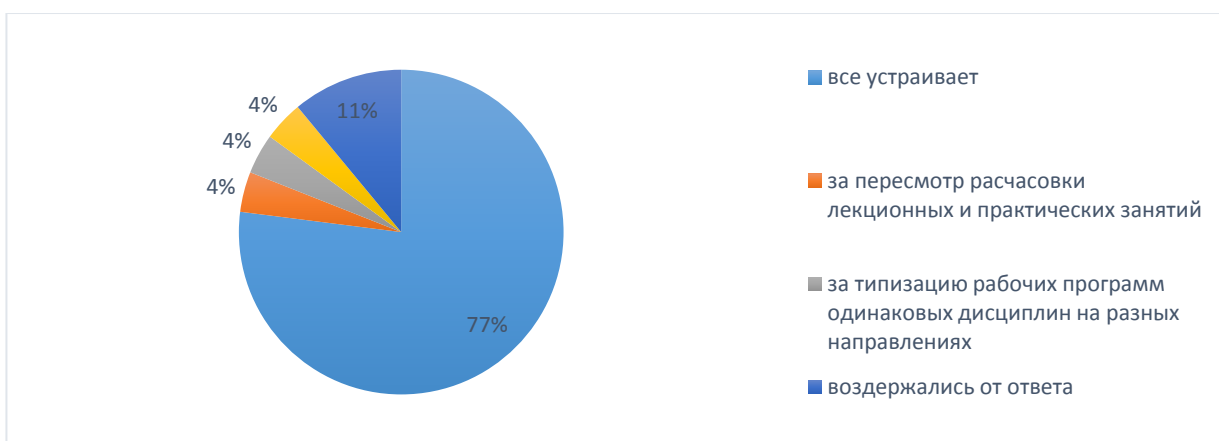
89 % удовлетворены качеством фондов читального зала, библиотеки, ЭБС в рамках данной образовательной программы; 11% частично удовлетворены.



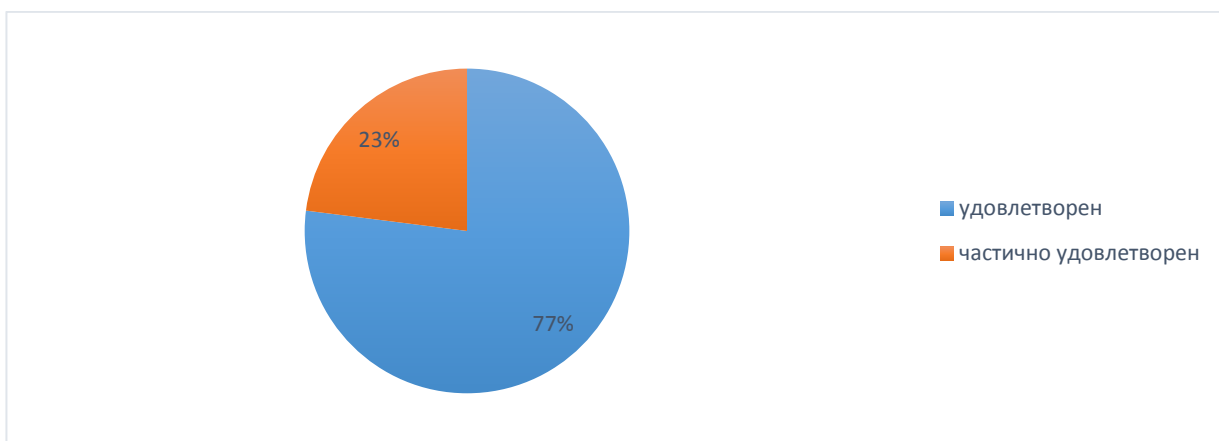
100 % ответили, что предоставляется возможность участвовать в совершенствовании данной образовательной программы (вносить предложения, разрабатывать новые программы дисциплин (модулей) и т.п.)



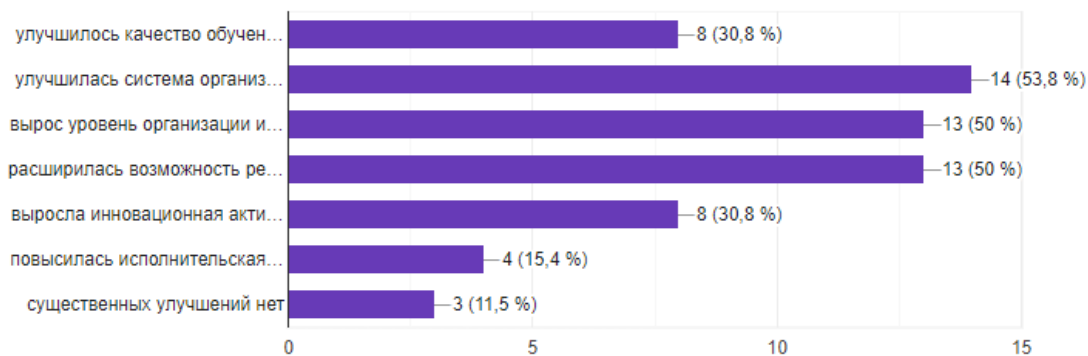
На вопрос "Если нет, то чтобы Вам хотелось изменить в содержании данной образовательной программы" ответили – 77 % все устраивает; 4 % - за пересмотр расписки лекционных и практических занятий; 4 % - за типизацию рабочих программ одинаковых дисциплин на разных направлениях; 4% - за увеличение количества часов; 11%-воздержались от ответа.



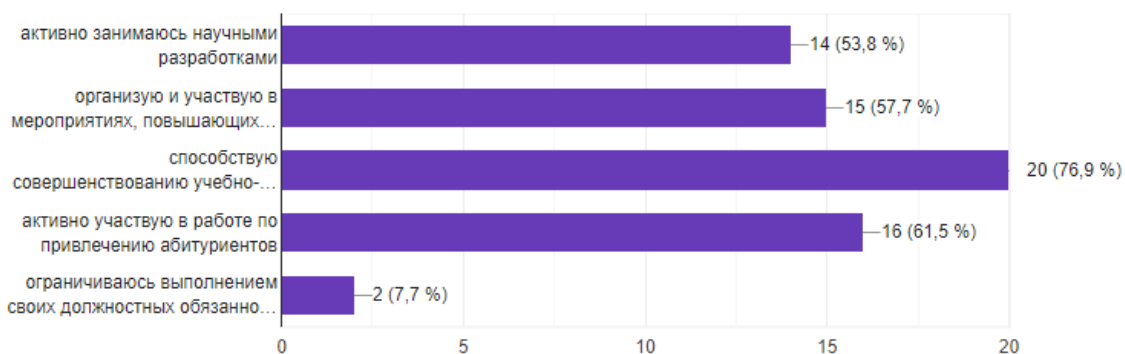
77% удовлетворены в целом материально-технической базой данной образовательной программы (оснащенность аудиторий, помещений кафедр, учебных лабораторий, наличие необходимого для проведения занятий оборудования и инвентаря); 23 % - частично удовлетворены.



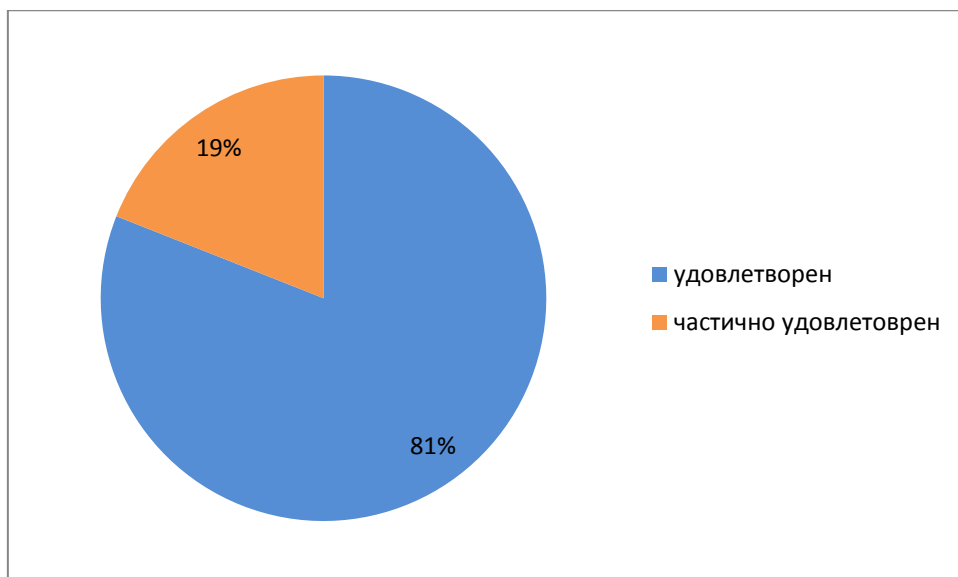
На вопрос "Как Вы считаете, какие существенные улучшения произошли в Университете за последнее время (выберите не более 3-х вариантов)" ответили: 31% - улучшилось качество обучения студентов; 54% - улучшилась система организации учебного процесса; 50% - вырос уровень организации и проведения культурно-массовых мероприятий с обучающимися; 50% - расширилась возможность реализации научно-исследовательской деятельности; 31% - выросла инновационная активность Университета; 15 % - повысилась исполнительная дисциплина; 12% - существенных улучшений нет.



На вопрос "В чем Вы видите свой личный вклад в развитие Университета (выберите не более 3-х вариантов)" ответили: 54 % - активно занимаюсь научными разработками; 58 % - организую и участвую в мероприятиях, повышающих имидж Университета на различных уровнях; 77% - способствую совершенствованию учебно-методического обеспечения образовательного процесса, активно участвую в работе по привлечению абитуриентов; 62 % - активно участвую по привлечению абитуриентов; 8% - ограничиваются выполнением своих должностных обязанностей.

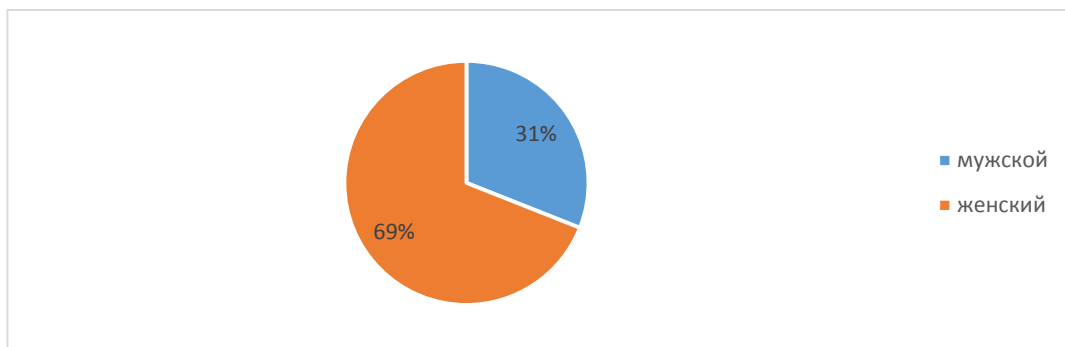


81 % удовлетворены организацией образовательной деятельности в рамках данной образовательной программы; 19 % - частично удовлетворены; 4% - не удовлетворены.

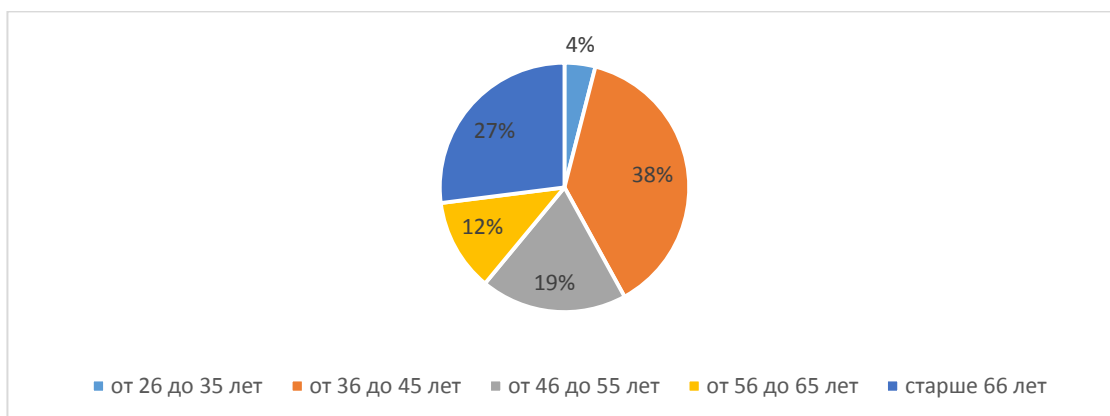


38.03.01 Экономика, направленность (профиль) "Экономика малого и среднего бизнеса"

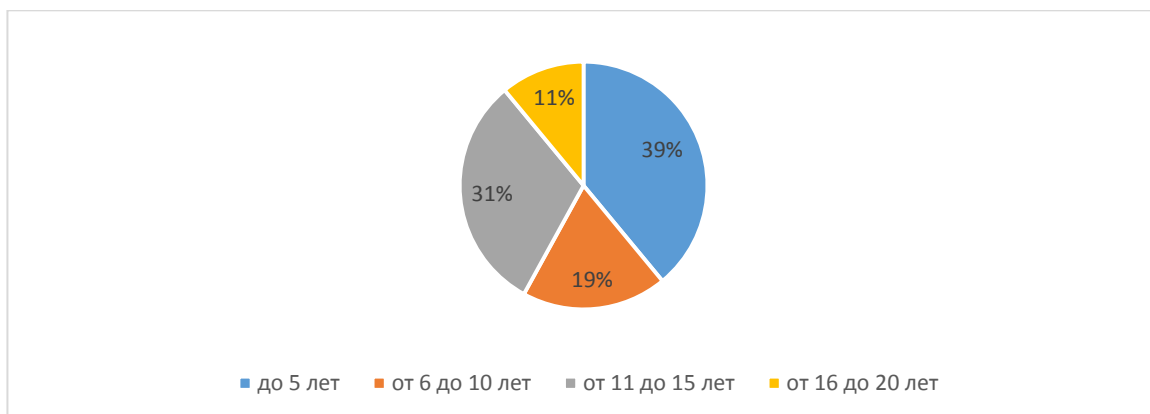
Из общего числа респондентов в анкетировании приняли участие 31% лиц мужского пола и 69% - женского пола.



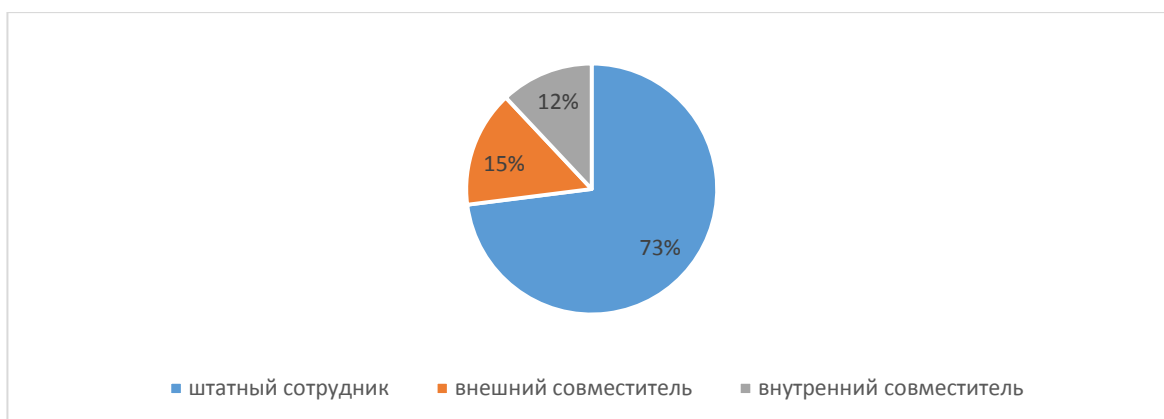
Из общего числа опрошенных 4% составляют возраст от 26 до 35 лет; 38% - от 36 до 45 лет; 19% - от 46 до 55 лет; 12% - от 56 до 65 лет; старше 66 лет – 27%.



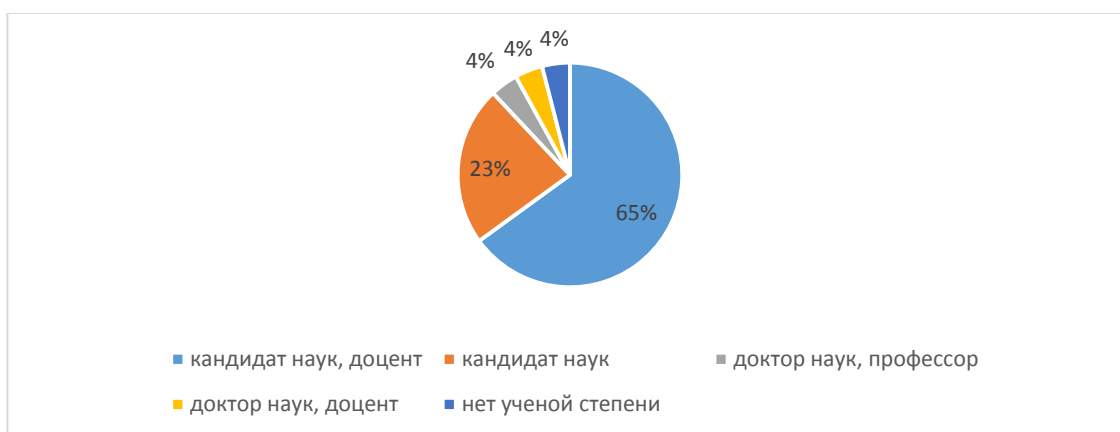
Из общего числа опрошенных 19% имеют стаж работы от 6 до 10 лет; 31% - от 11 до 15 лет; 39% - до 5 лет, от 16 до 20 лет – 11%.



Из общего числа опрошенных: 73% - штатные сотрудники, 15% – внешние совместители, внутренние совместители – 12%.



65% имеют степень кандидата наук, доцент; 23% – имеют степень кандидата наук; 4% - доктор наук, профессор; 4% - доктор наук, доцент; 4% – не имеют ученой степени.

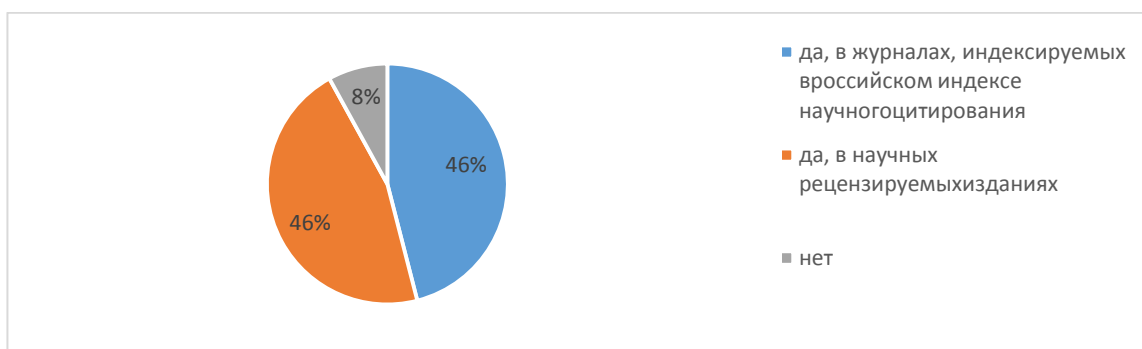


35% – в данное время работают по профилю преподаваемых дисциплин; у 42% – опыт практической работы по профилю преподаваемых дисциплин был давно и 23% – не имеют такого опыта.

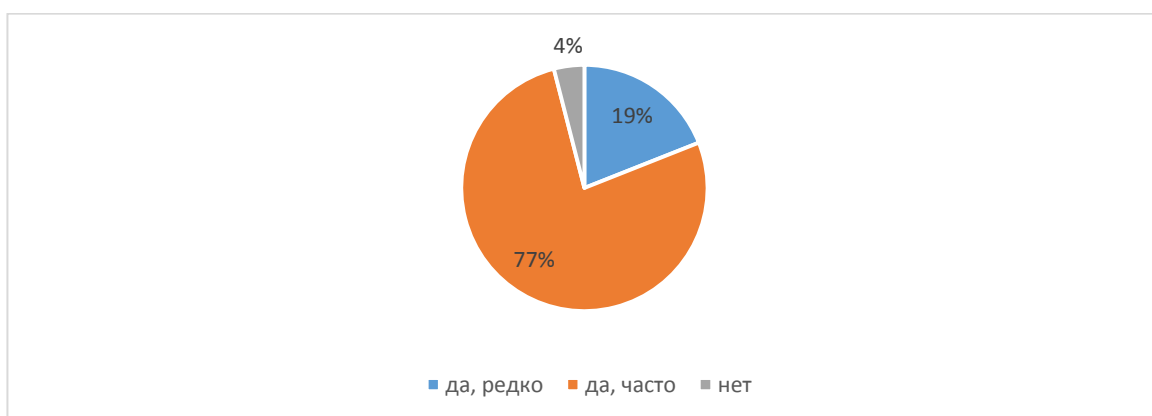


38% респондентов ответили, что проходят повышение квалификации каждый год, 62% – раз в три года.

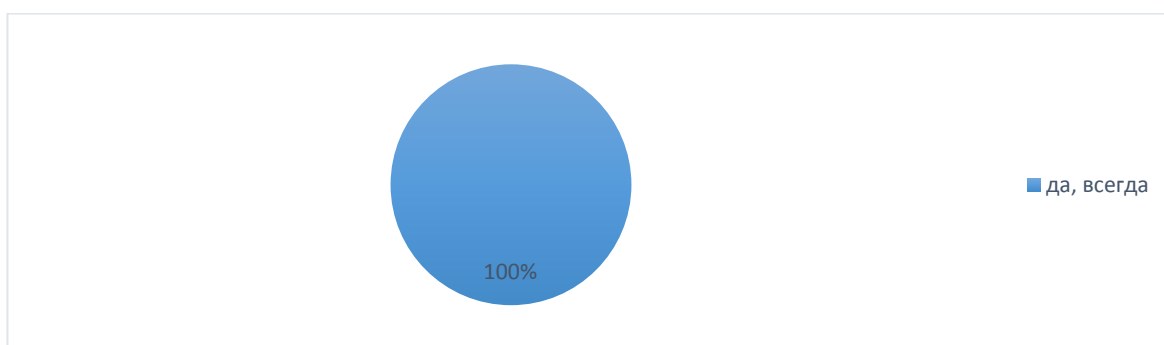
На вопрос "Есть ли у Вас публикации по профилю данной образовательной программы в научных рецензируемых изданиях за последние 5 лет, укажите в каких?" ответили: 46% - да, в журналах, индексируемых в российском индексе научного цитирования, 46% - да, в научных рецензируемых изданиях, 8% - нет.



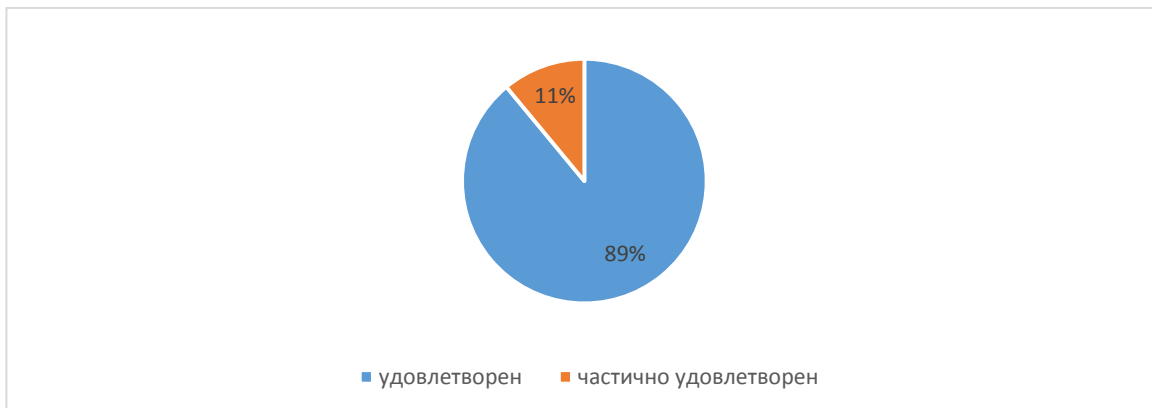
На вопрос "Принимаете ли Вы участие в научных семинарах, конференциях по профилю данной образовательной программы?" ответили: 19% - да, редко; 77% - да, часто; 4% - нет.



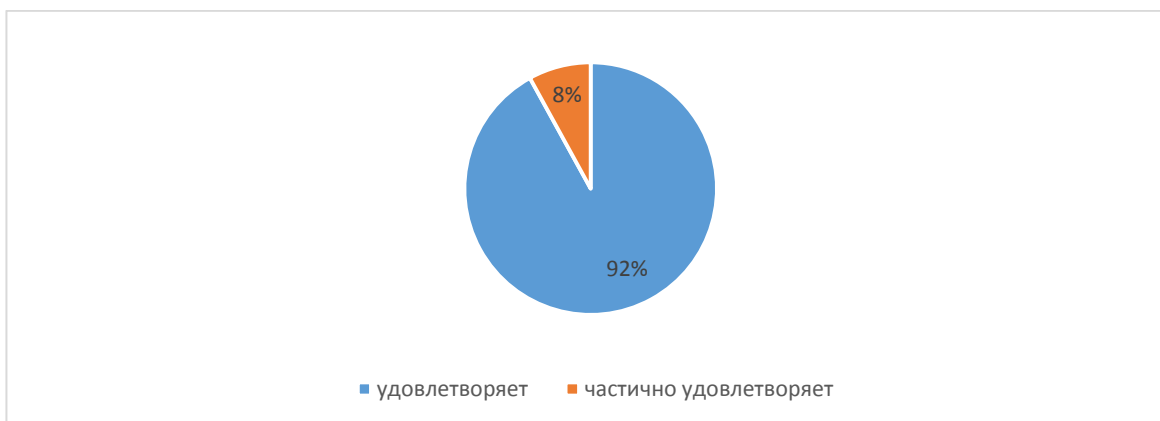
На вопрос "Всегда ли доступна Вам вся необходимая информация, касающаяся учебного процесса, внеучебных мероприятий?" ответили – 100% да, всегда.



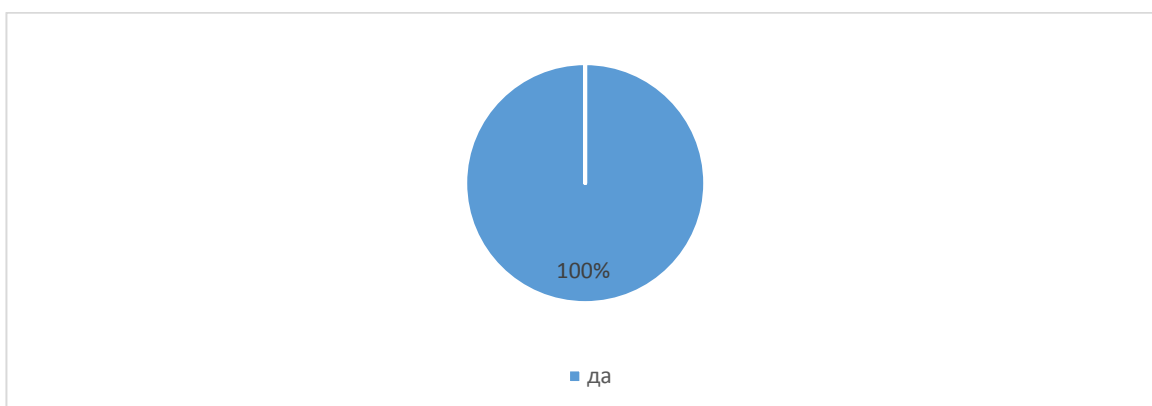
89% - удовлетворены организационными условиями получения образования в Университете (организация питания; спортивные залы, площадки; территория Университета; места общественного пользования (коридоры, туалеты, лестницы и т.д.); 11% - частично удовлетворены.



92% - удовлетворены качеством фондов читального зала, библиотеки, ЭБС в рамках данной образовательной программы; 8% - частично удовлетворены.



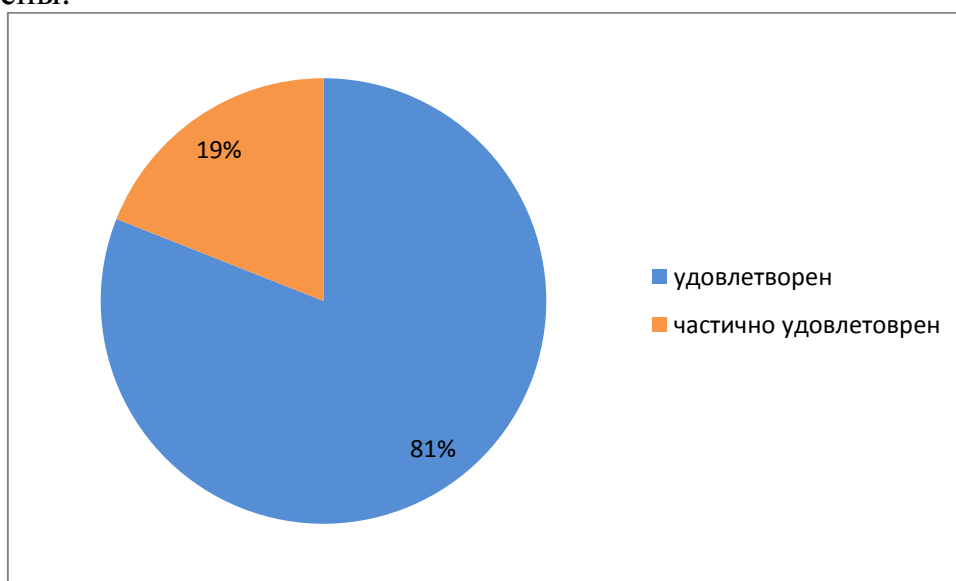
100% ответили, что предоставляется возможность участвовать в совершенствовании данной образовательной программы (вносить предложения, разрабатывать новые программы дисциплин (модулей) и т.п.).



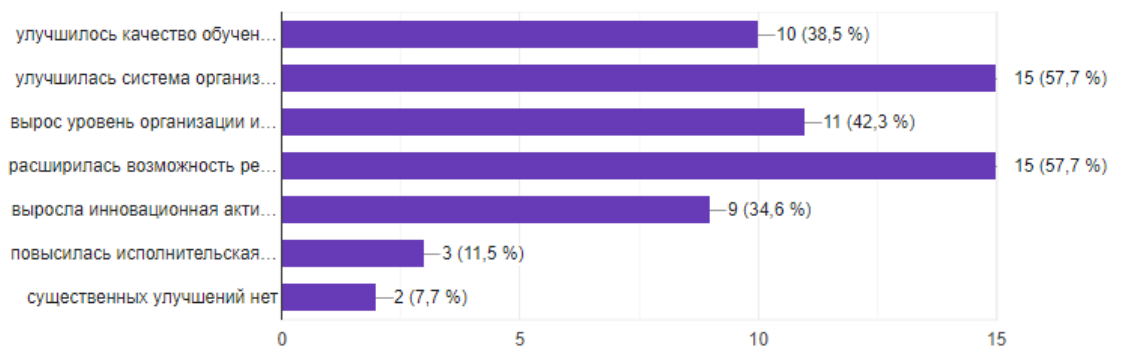
На вопрос "Если нет, то чтобы Вам хотелось изменить в содержании данной образовательной программы?" ответили: 69% - все устраивает; 4% - за увеличение количества часов; 4% - за совместное ведение занятий лектором и практиком; 4% - за введение дисциплин, связанных с антикризисным управлением; 4% - за возврат курсовых работ по основным дисциплинам; 15% - воздержались от ответа.



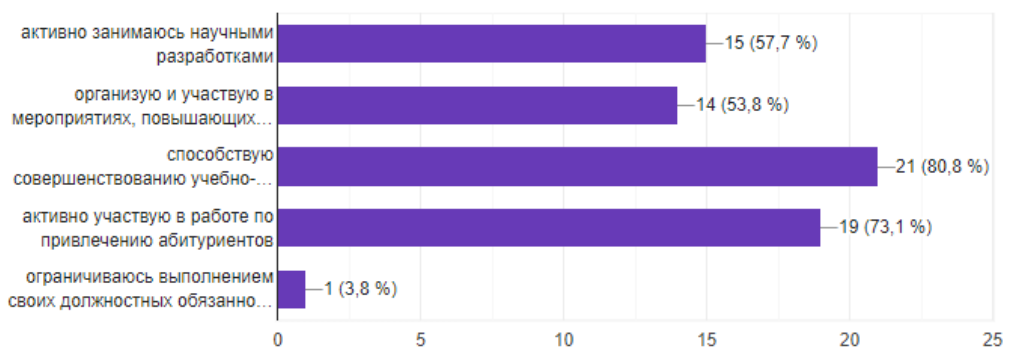
81% удовлетворены в целом материально-технической базой данной образовательной программы (оснащенность аудиторий, помещений кафедр, учебных лабораторий, наличие необходимого для проведения занятий оборудования и инвентаря); 19% - частично удовлетворены; 4% - частично не удовлетворены.



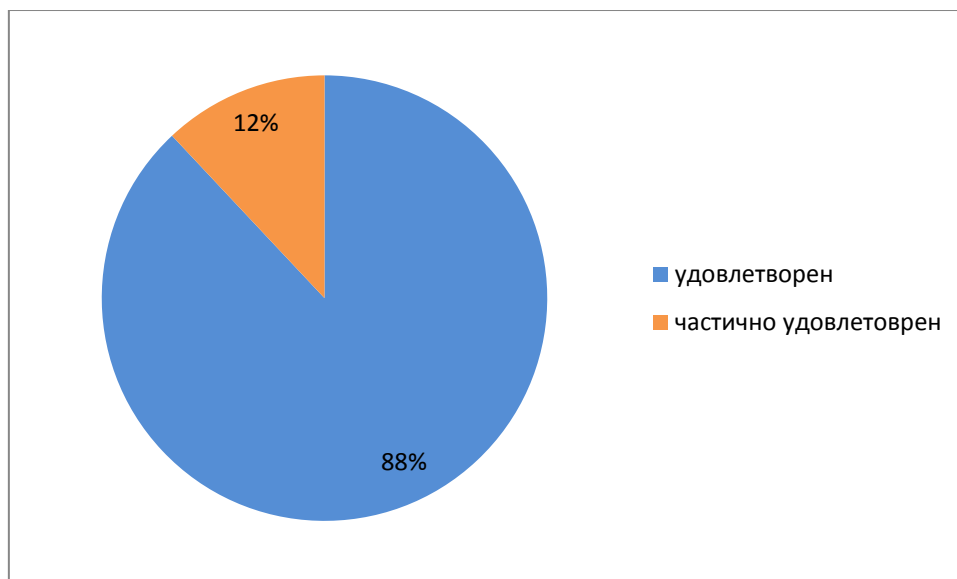
На вопрос "Как Вы считаете, какие существенные улучшения произошли в Университете за последнее время (выберите не более 3-х вариантов)?" ответили: 38% - улучшилось качество обучения студентов; 58% - улучшилась система организации учебного процесса; 42% - вырос уровень организации и проведения культурно-массовых мероприятий с обучающимися; 58% - расширилась возможность реализации научно-исследовательской деятельности; 35% - выросла инновационная активность Университета; 11% - повысилась исполнительная дисциплина; 8% - существенных улучшений нет.



На вопрос "В чем Вы видите свой личный вклад в развитие Университета (выберите не более 3-х вариантов)?" ответили: 58% - активно занимаюсь научными разработками; 54% - организую и участвую в мероприятиях, повышающих имидж Университета на различных уровнях; 81% - способствую совершенствованию учебно-методического обеспечения образовательного процесса, активно участвую в работе по привлечению абитуриентов; 73% - активно участвую по привлечению абитуриентов; 4% - ограничиваются выполнением своих должностных обязанностей.

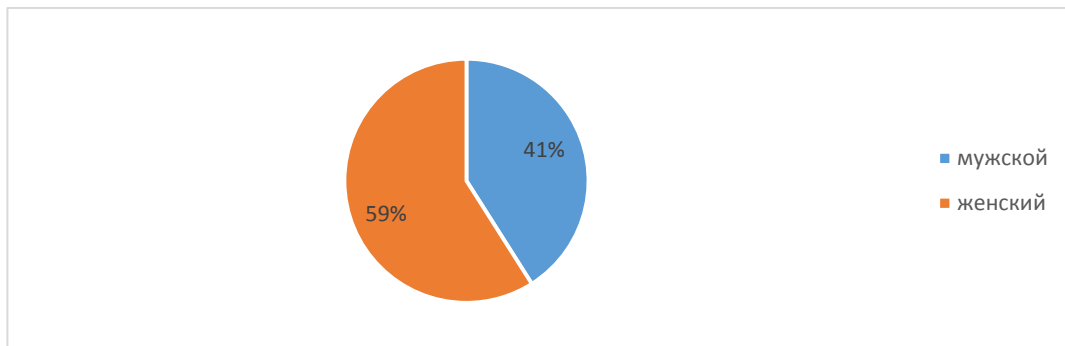


88% удовлетворены организацией образовательной деятельности в рамках данной образовательной программы; 12% - частично удовлетворены.

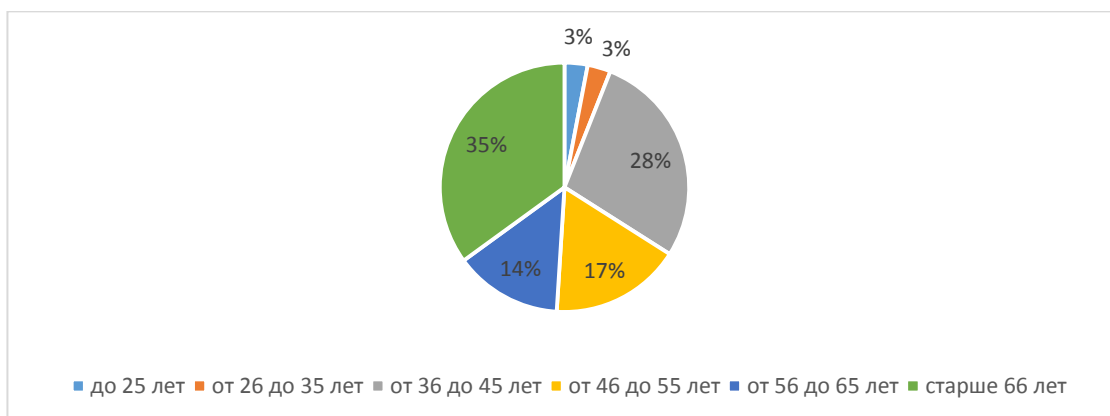


38.03.02 Менеджмент, направленность (профиль) "Менеджмент организаций"

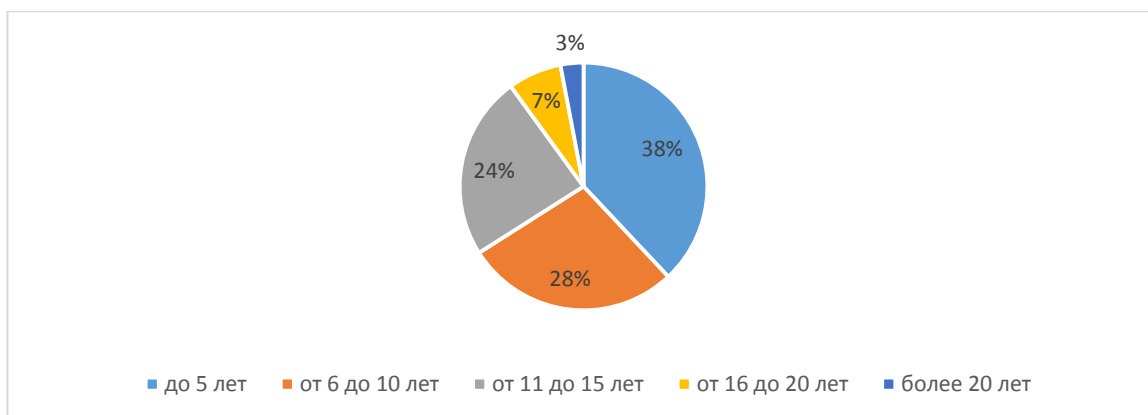
Из общего числа респондентов в анкетировании приняли участие 41% лиц мужского пола и 59% - женского пола.



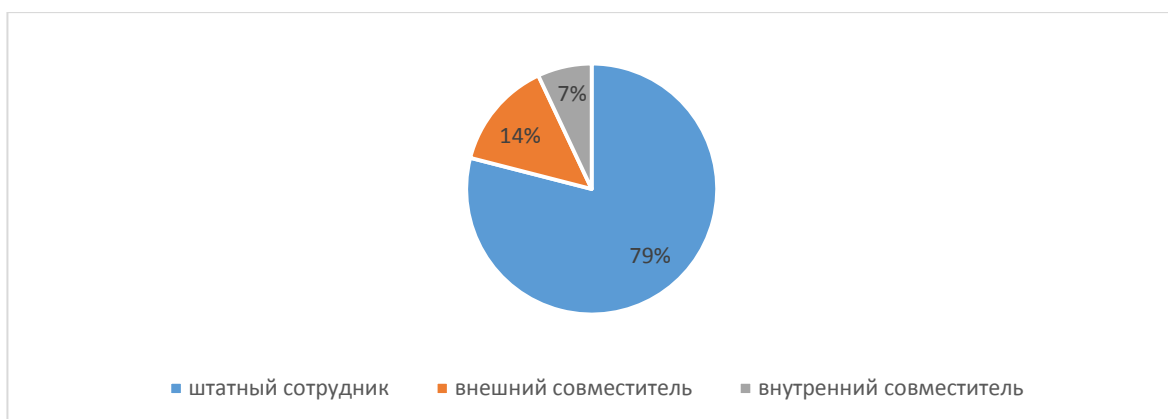
Из общего числа опрошенных 3% составляют возраст до 25 лет; 3% - от 26 до 35 лет; 28% - от 36 до 45 лет; 17% - от 46 до 55 лет; 14% - от 56 до 65 лет; старше 66 лет – 35%.



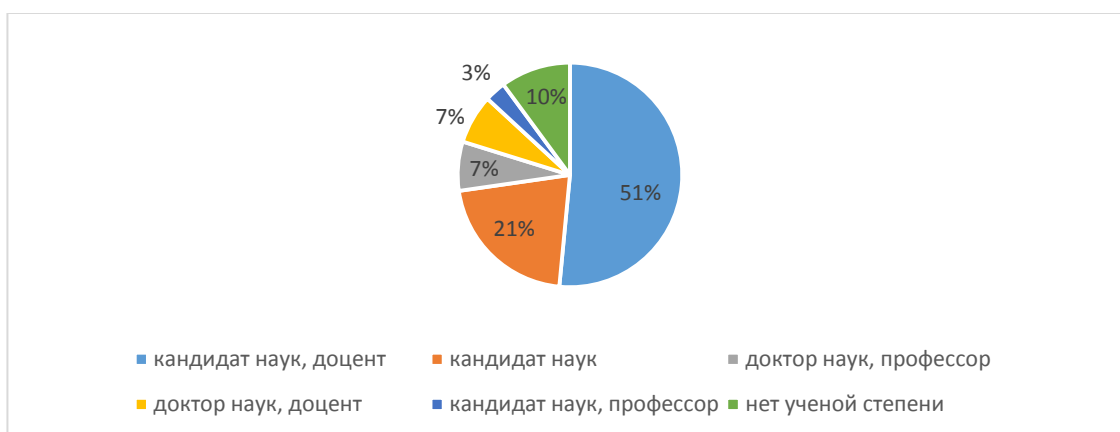
Из общего числа опрошенных 28% имеют стаж работы от 6 до 10 лет; 24% - от 11 до 15 лет; 38% - до 5 лет, от 16 до 20 лет – 7%, более 20 лет – 3%.



Из общего числа опрошенных: 79% - штатные сотрудники, 14% – внешние совместители, внутренние совместители – 7%.



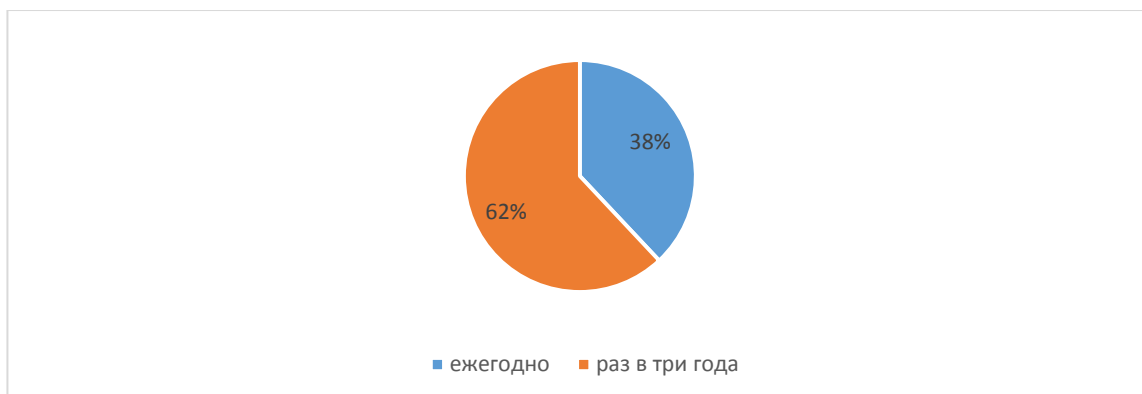
52% имеют степень кандидата наук, доцент; 21% – имеют степень кандидата наук; 7% - доктор наук, профессор; 7% - доктор наук, доцент; 3% - кандидат наук, профессор; 10% – не имеют ученой степени.



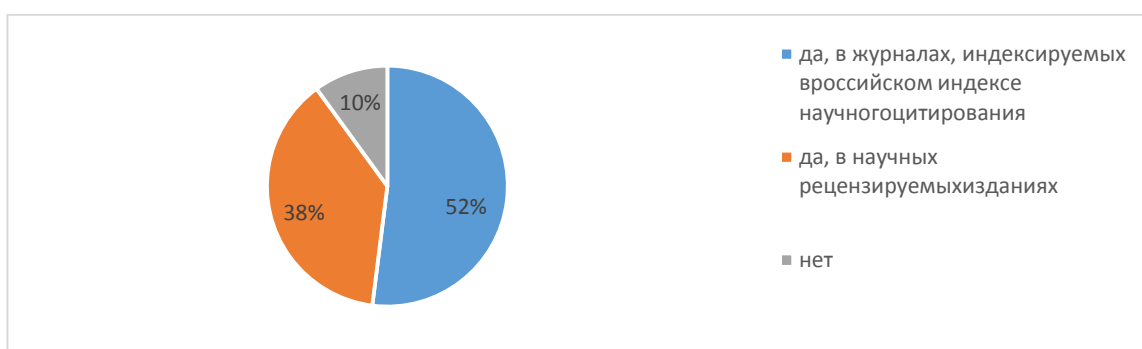
41% – в данное время работают по профилю преподаваемых дисциплин; у 31% – опыт практической работы по профилю преподаваемых дисциплин был давно и 28% – не имеют такого опыта.



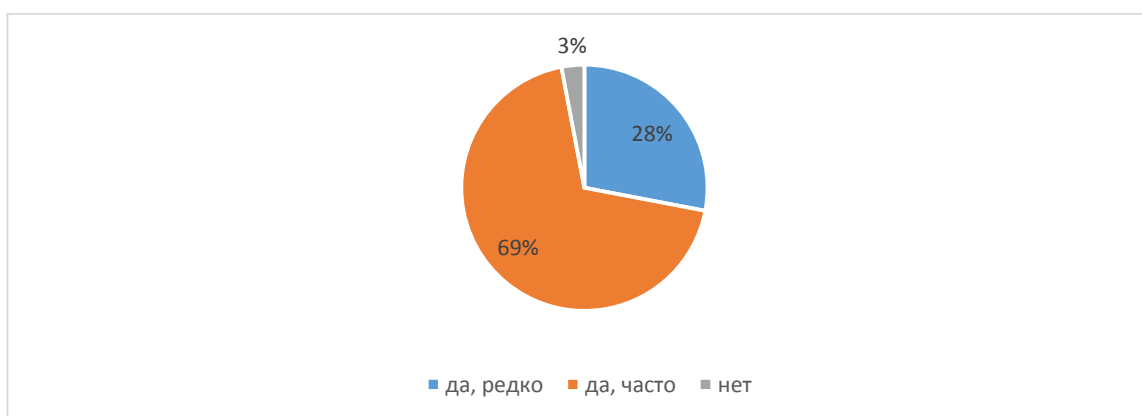
38% респондентов ответили, что проходят повышение квалификации каждый год, 62% – раз в три года.



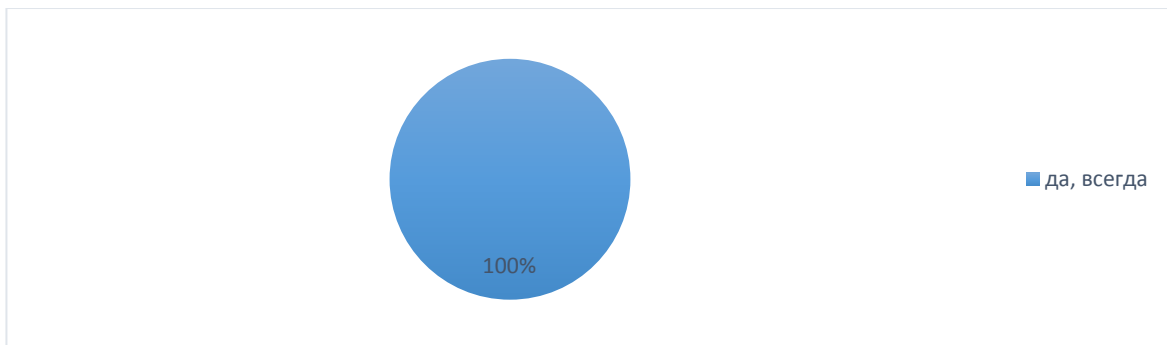
На вопрос "Есть ли у Вас публикации по профилю данной образовательной программы в научных рецензируемых изданиях за последние 5 лет, укажите в каких?" ответили: 52% - да, в журналах, индексируемых в российском индексе научного цитирования, 38% - да, в научных рецензируемых изданиях, 10% - нет.



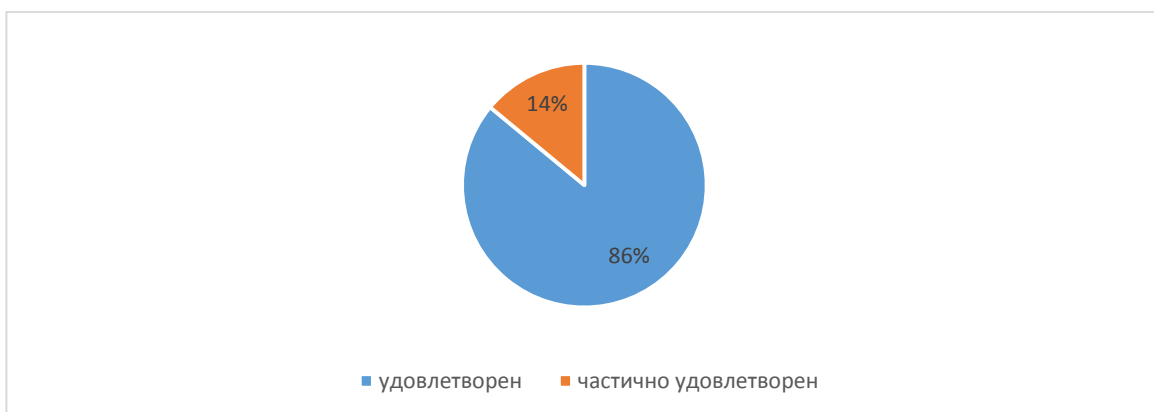
На вопрос "Принимаете ли Вы участие в научных семинарах, конференциях по профилю данной образовательной программы?" ответили: 28% - да, редко; 69% - да, часто; 3% - нет.



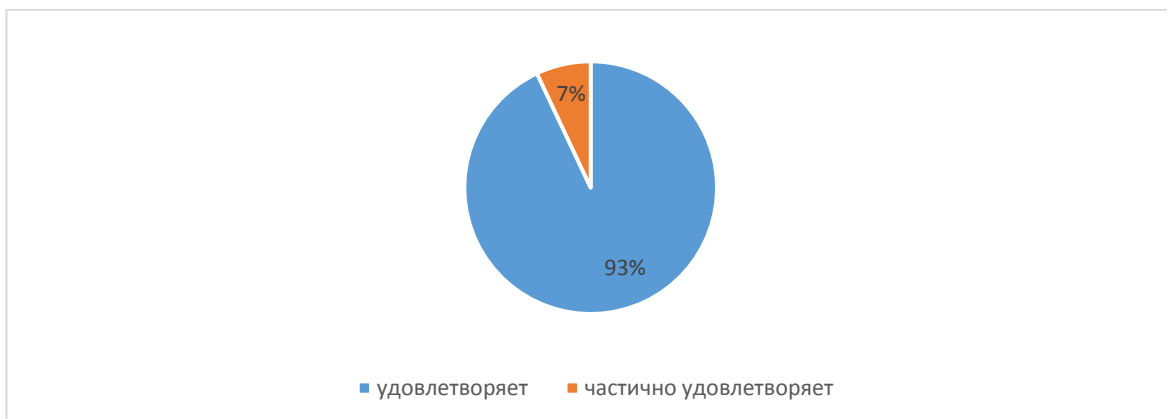
На вопрос "Всегда ли доступна Вам вся необходимая информация, касающаяся учебного процесса, внеучебных мероприятий?" ответили – 100% да, всегда.



86% - удовлетворены организационными условиями получения образования в Университете (организация питания; спортивные залы, площадки; территория Университета; места общественного пользования (коридоры, туалеты, лестницы и т.д.); 14% - частично удовлетворены.



93% - удовлетворены качеством фондов читального зала, библиотеки, ЭБС в рамках данной образовательной программы; 7% - частично удовлетворены.



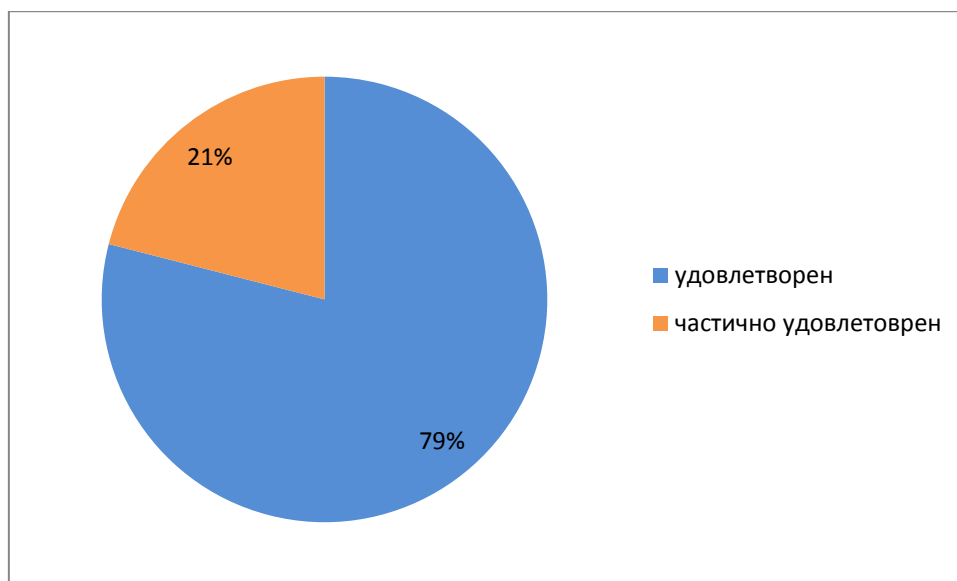
10% ответили, что предоставляется возможность участвовать в совершенствовании данной образовательной программы (вносить предложения, разрабатывать новые программы дисциплин (модулей) и т.п.).



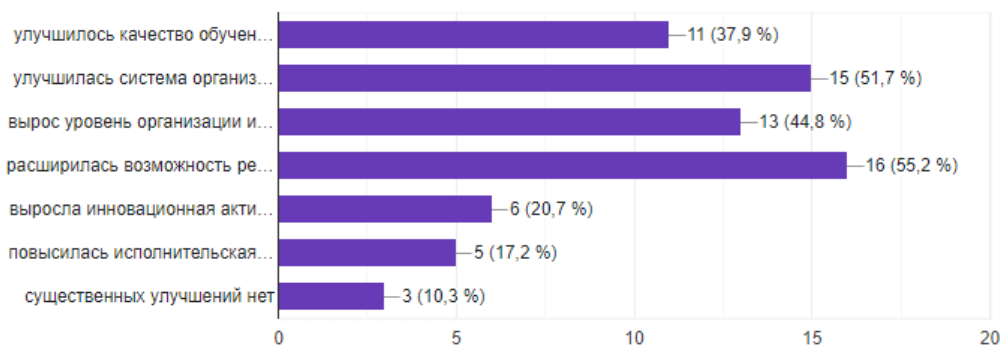
На вопрос "Если нет, то чтобы Вам хотелось изменить в содержании данной образовательной программы?" ответили: 59% - все устраивает; 3% - за увеличение количества часов; 3% - за типизацию рабочих программ одинаковых дисциплин на разных направлениях; 4% - за введение для студентов экскурсий на предприятиях; 31% - воздержались от ответа.



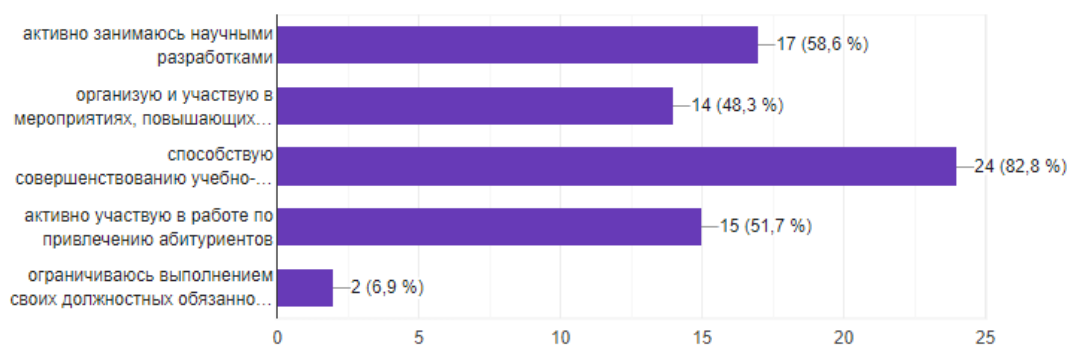
79% удовлетворены в целом материально-технической базой данной образовательной программы (оснащенность аудиторий, помещений кафедр, учебных лабораторий, наличие необходимого для проведения занятий оборудования и инвентаря); 21% - частично удовлетворены; 4% - частично не удовлетворены.



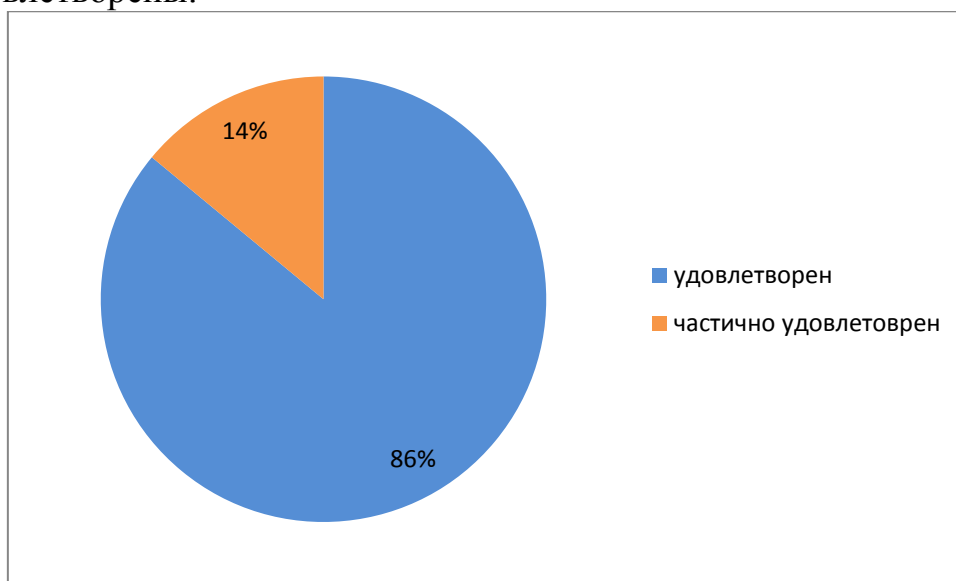
На вопрос "Как Вы считаете, какие существенные улучшения произошли в Университете за последнее время (выберите не более 3-х вариантов)?" ответили: 38% - улучшилось качество обучения студентов; 52% - улучшилась система организации учебного процесса; 45% - вырос уровень организации и проведения культурно-массовых мероприятий с обучающимися; 55% - расширилась возможность реализации научно-исследовательской деятельности; 21% - выросла инновационная активность Университета; 17% - повысилась исполнительная дисциплина; 10% - существенных улучшений нет.



На вопрос "В чем Вы видите свой личный вклад в развитие Университета (выберите не более 3-х вариантов)?" ответили: 59% - активно занимаюсь научными разработками; 48% - организую и участвую в мероприятиях, повышающих имидж Университета на различных уровнях; 83% - способствую совершенствованию учебно-методического обеспечения образовательного процесса, активно участвую в работе по привлечению абитуриентов; 52% - активно участвую по привлечению абитуриентов; 7% - ограничиваются выполнением своих должностных обязанностей.

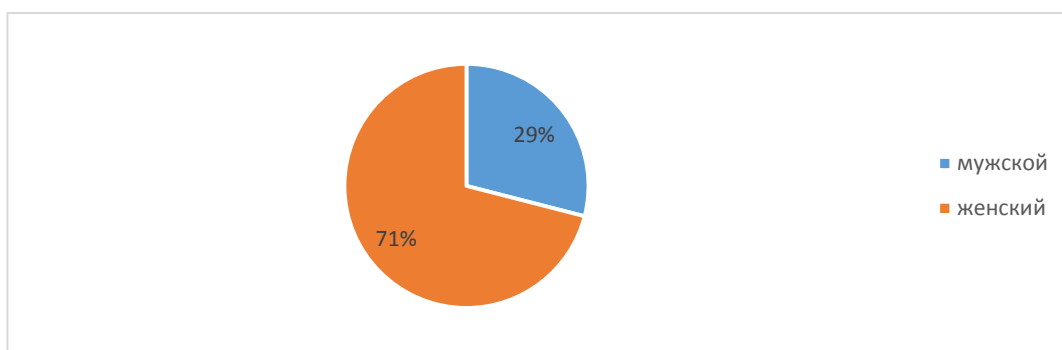


86% удовлетворены организацией образовательной деятельности в рамках данной образовательной программы; 14% - частично удовлетворены; 4% - не удовлетворены.

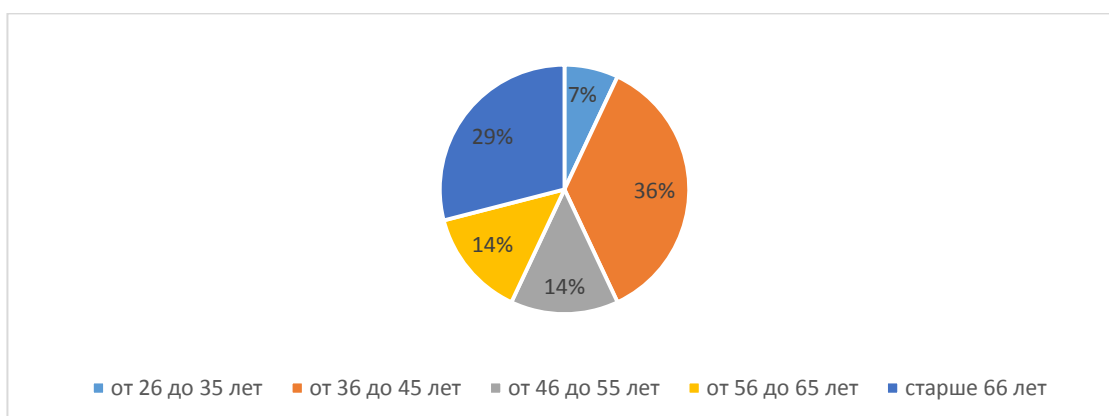


38.03.02 Менеджмент, направленность (профиль) "Маркетинг"

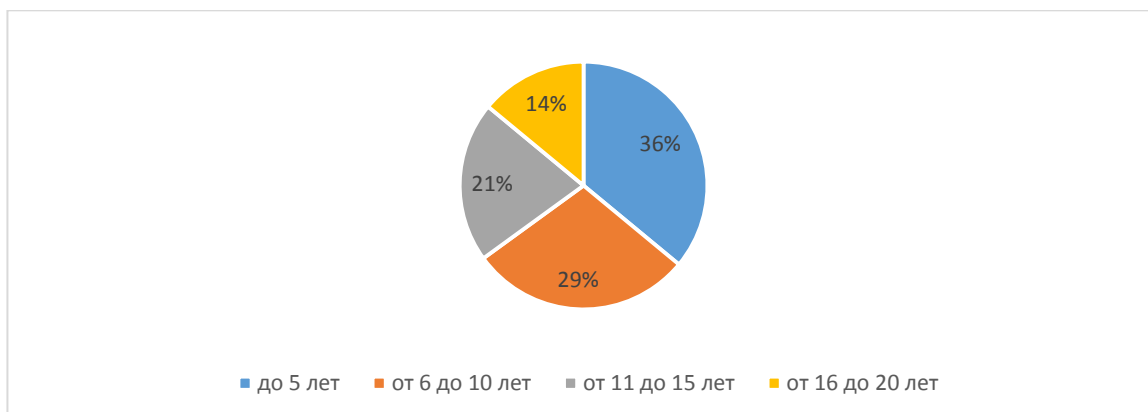
Из общего числа респондентов в анкетировании приняли участие 29% лиц мужского пола и 71% - женского пола.



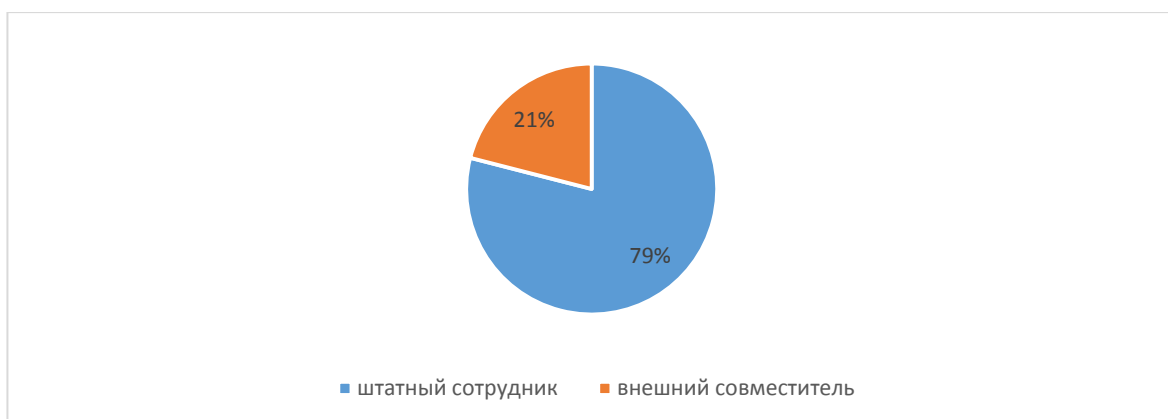
Из общего числа опрошенных 7% составляют возраст от 26 до 35 лет; 36% - от 36 до 45 лет; 14% - от 46 до 55 лет; 14% - от 56 до 65 лет; старше 66 лет – 29%.



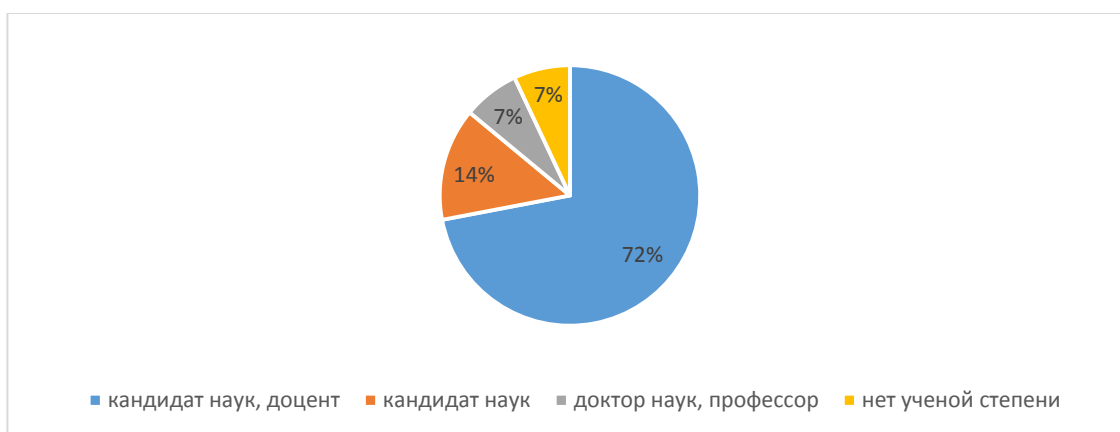
Из общего числа опрошенных 29% имеют стаж работы от 6 до 10 лет; 21% - от 11 до 15 лет; 36% - до 5 лет, от 16 до 20 лет – 14%.



Из общего числа опрошенных: 79% - штатные сотрудники, 21% – внешние совместители.



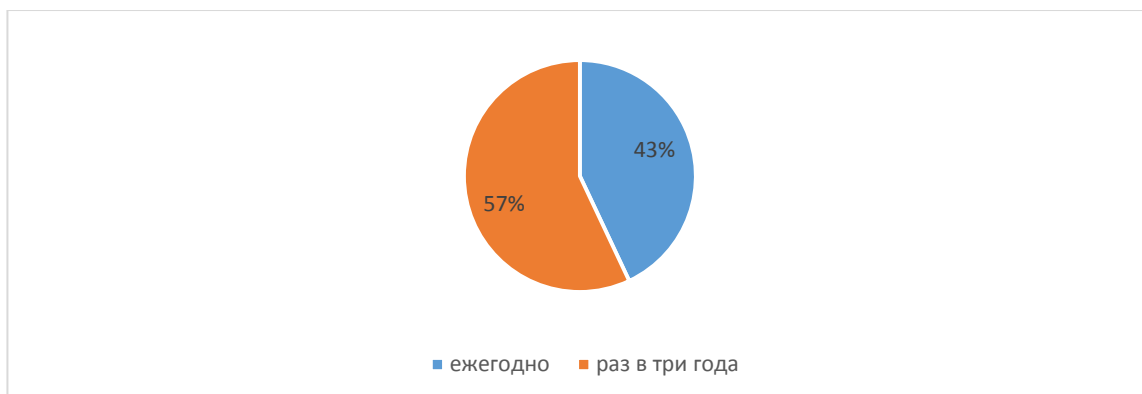
72% имеют степень кандидата наук, доцент; 14% – имеют степень кандидата наук; 7% - доктор наук, профессор; 7% – не имеют ученой степени.



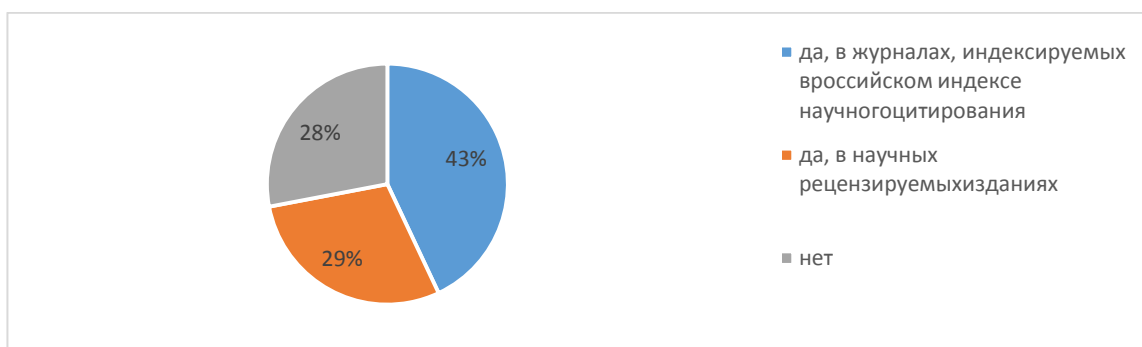
50% – в данное время работают по профилю преподаваемых дисциплин; у 14% – опыт практической работы по профилю преподаваемых дисциплин был давно и 36% – не имеют такого опыта.



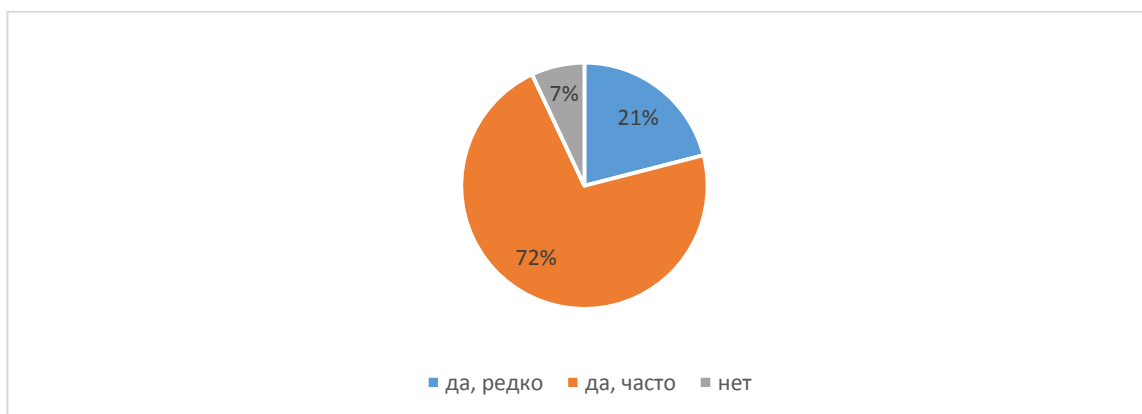
43% респондентов ответили, что проходят повышение квалификации каждый год, 57% – раз в три года.



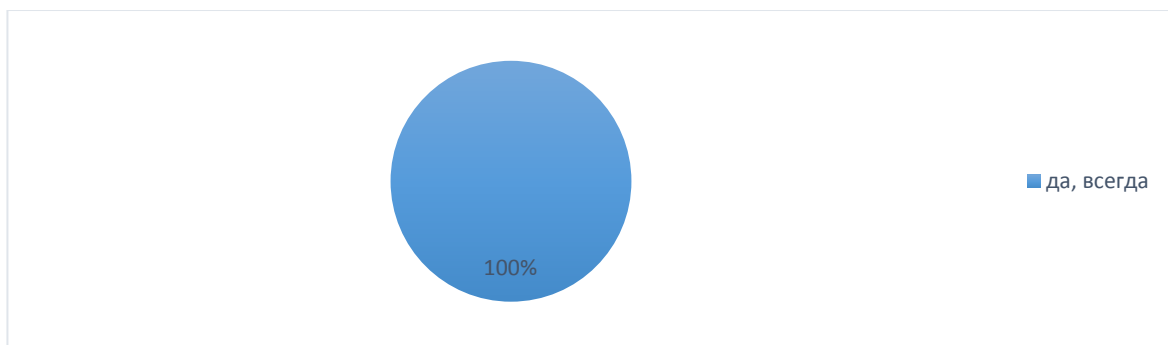
На вопрос "Есть ли у Вас публикации по профилю данной образовательной программы в научных рецензируемых изданиях за последние 5 лет, укажите в каких?" ответили: 43% - да, в журналах, индексируемых в российском индексе научного цитирования, 29% - да, в научных рецензируемых изданиях, 28% - нет.



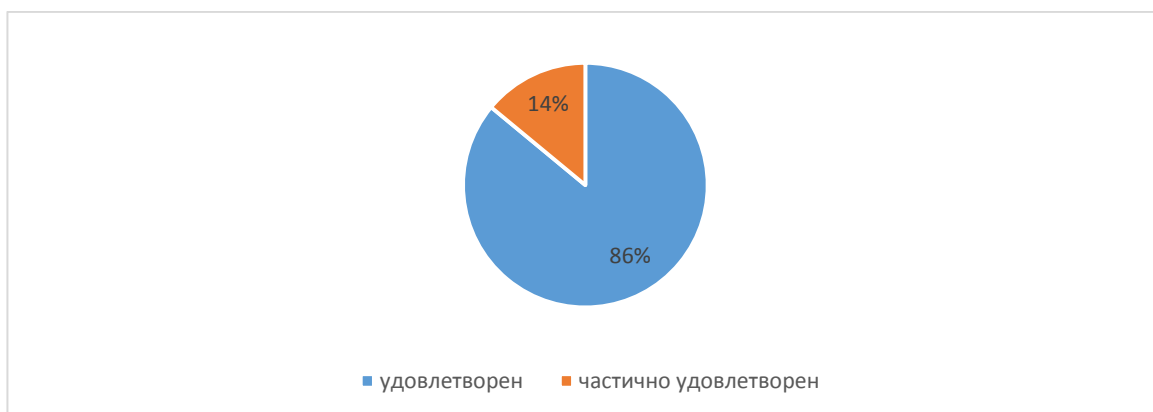
На вопрос "Принимаете ли Вы участие в научных семинарах, конференциях по профилю данной образовательной программы?" ответили: 21% - да, редко; 72% - да, часто; 7% - нет.



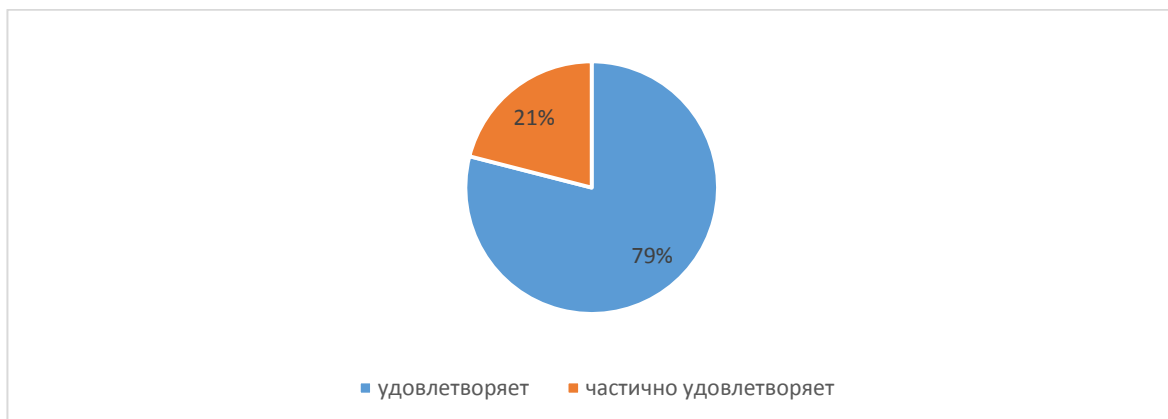
На вопрос "Всегда ли доступна Вам вся необходимая информация, касающаяся учебного процесса, внеучебных мероприятий?" ответили – 100% да, всегда.



86% - удовлетворены организационными условиями получения образования в Университете (организация питания; спортивные залы, площадки; территория Университета; места общественного пользования (коридоры, туалеты, лестницы и т.д.); 14% - частично удовлетворены.



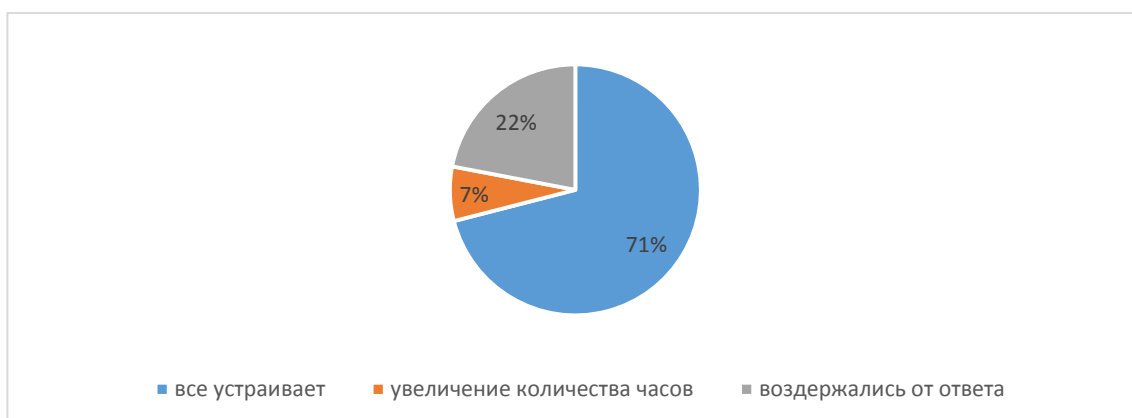
79% - удовлетворены качеством фондов читального зала, библиотеки, ЭБС в рамках данной образовательной программы; 21% - частично удовлетворены.



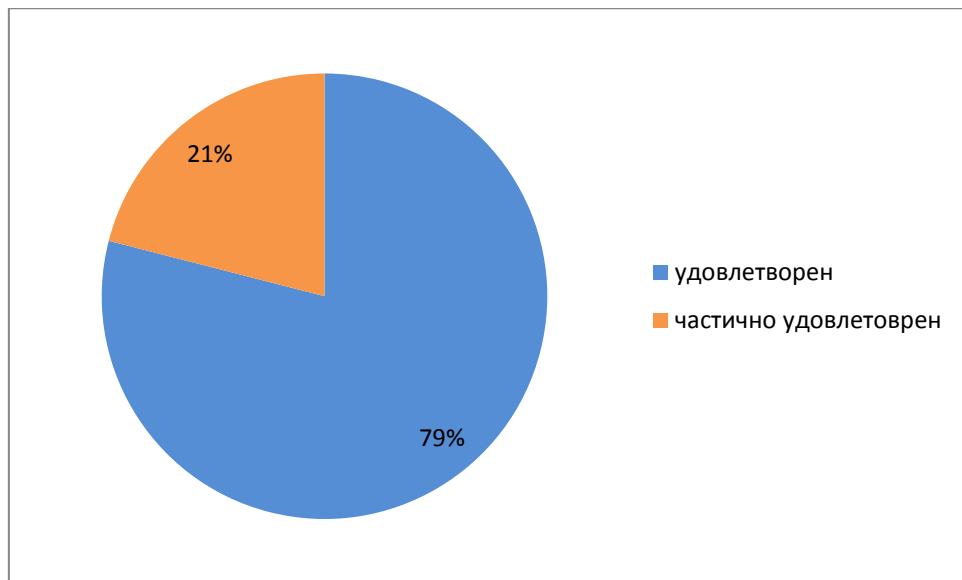
100% ответили, что предоставляется возможность участвовать в совершенствовании данной образовательной программы (вносить предложения, разрабатывать новые программы дисциплин (модулей) и т.п.).



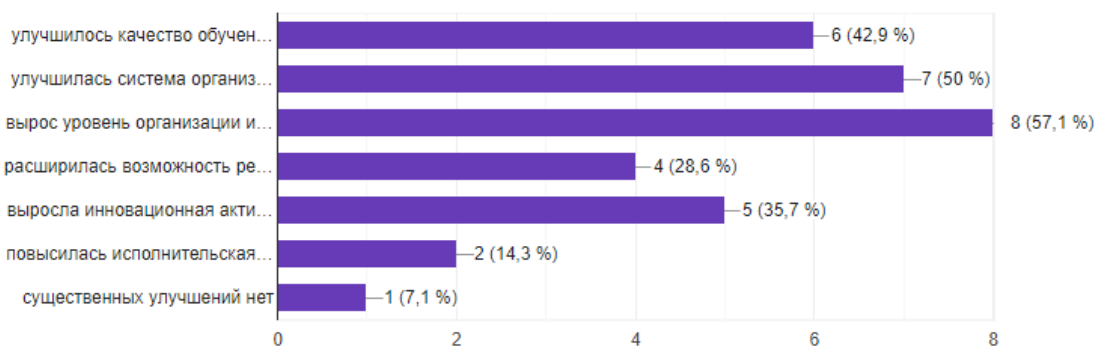
На вопрос "Если нет, то чтобы Вам хотелось изменить в содержании данной образовательной программы?" ответили: 71% - все устраивает; 7% - за увеличение количества часов; 22% - воздержались от ответа.



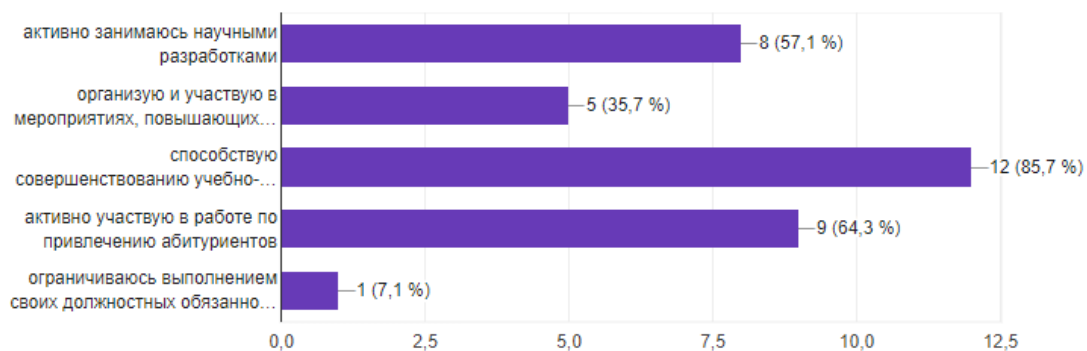
79% удовлетворены в целом материально-технической базой данной образовательной программы (оснащенность аудиторий, помещений кафедр, учебных лабораторий, наличие необходимого для проведения занятий оборудования и инвентаря); 21% - частично удовлетворены.



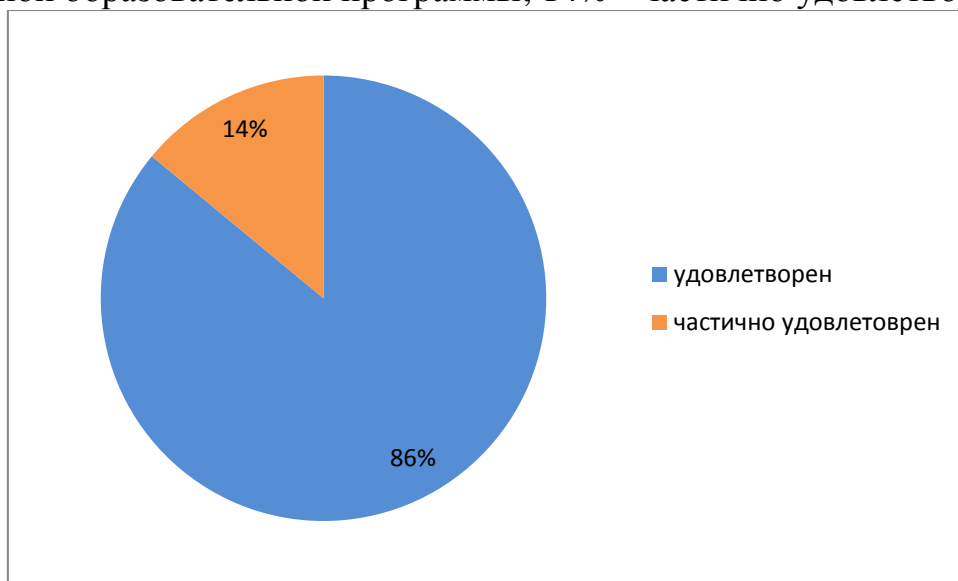
На вопрос "Как Вы считаете, какие существенные улучшения произошли в Университете за последнее время (выберите не более 3-х вариантов)?" ответили: 43% - улучшилось качество обучения студентов; 50% - улучшилась система организации учебного процесса; 57% - вырос уровень организации и проведения культурно-массовых мероприятий с обучающимися; 29% - расширилась возможность реализации научно-исследовательской деятельности; 36% - выросла инновационная активность Университета; 14% - повысилась исполнительная дисциплина; 7% - существенных улучшений нет.



На вопрос "В чем Вы видите свой личный вклад в развитие Университета (выберите не более 3-х вариантов)?" ответили: 57% - активно занимаюсь научными разработками; 36% - организую и участвую в мероприятиях, повышающих имидж Университета на различных уровнях; 86% - способствую совершенствованию учебно-методического обеспечения образовательного процесса, активно участвую в работе по привлечению абитуриентов; 64% - активно участвуют по привлечению абитуриентов; 7% - ограничиваются выполнением своих должностных обязанностей.

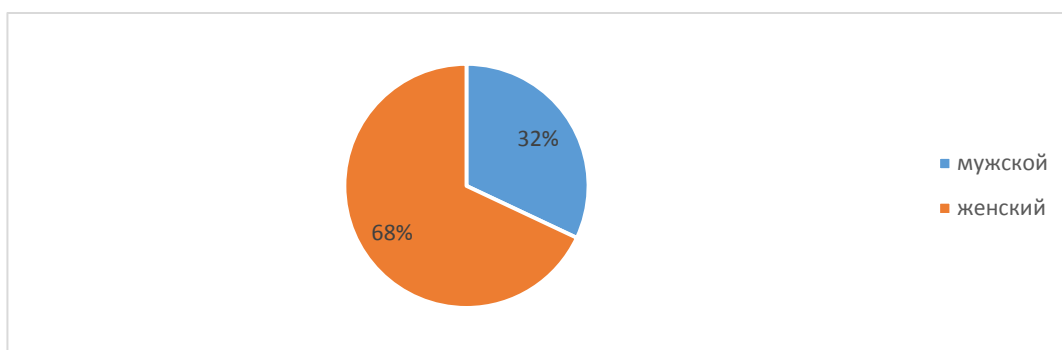


86% удовлетворены организацией образовательной деятельности в рамках данной образовательной программы; 14% - частично удовлетворены.

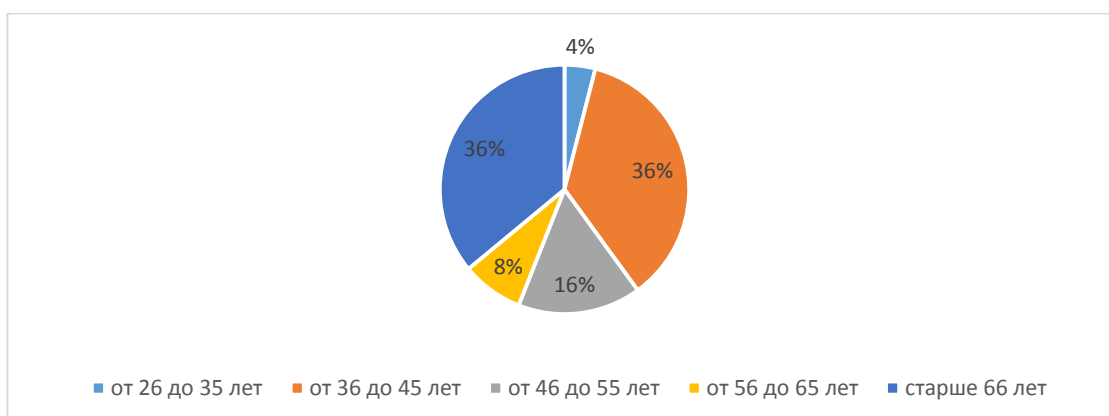


38.03.02 Менеджмент, направленность (профиль) "Управление проектами"

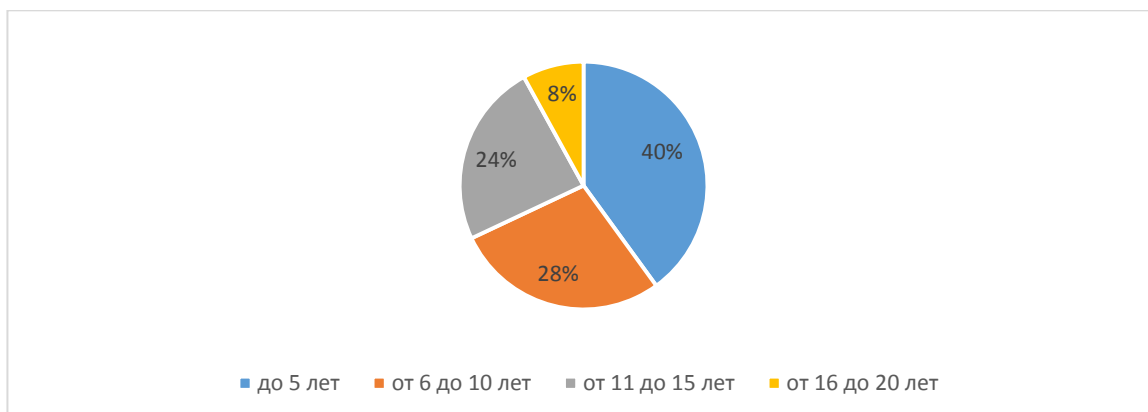
Из общего числа респондентов в анкетировании приняли участие 32% лиц мужского пола и 68% - женского пола.



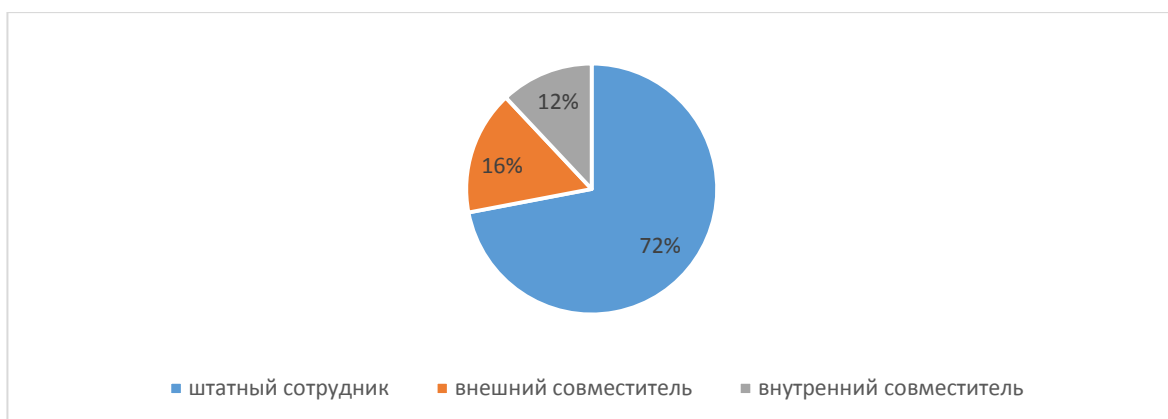
Из общего числа опрошенных 4% составляют возраст от 26 до 35 лет; 36% - от 36 до 45 лет; 16% - от 46 до 55 лет; 8% - от 56 до 65 лет; старше 66 лет – 36%.



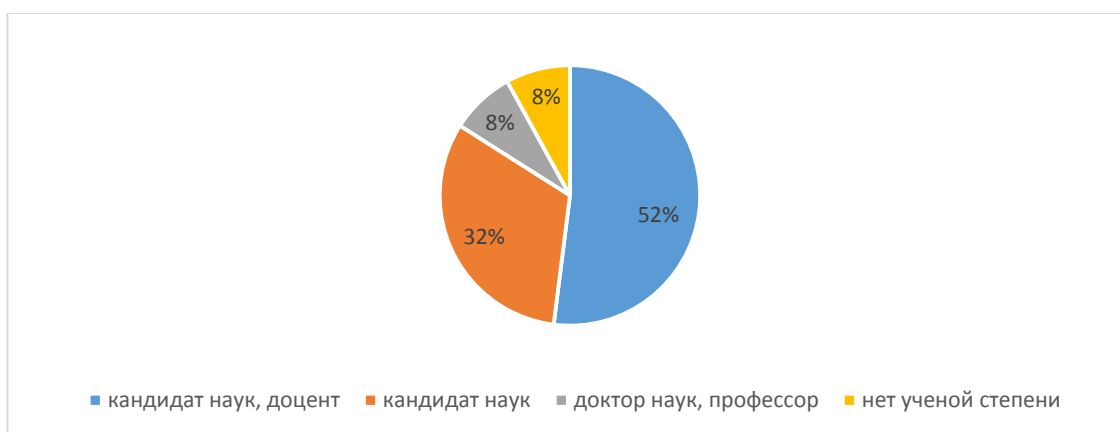
Из общего числа опрошенных 28% имеют стаж работы от 6 до 10 лет; 24% - от 11 до 15 лет; 40% - до 5 лет, от 16 до 20 лет – 8%.



Из общего числа опрошенных: 72% - штатные сотрудники, 16% – внешние совместители, внутренние совместители – 12%.



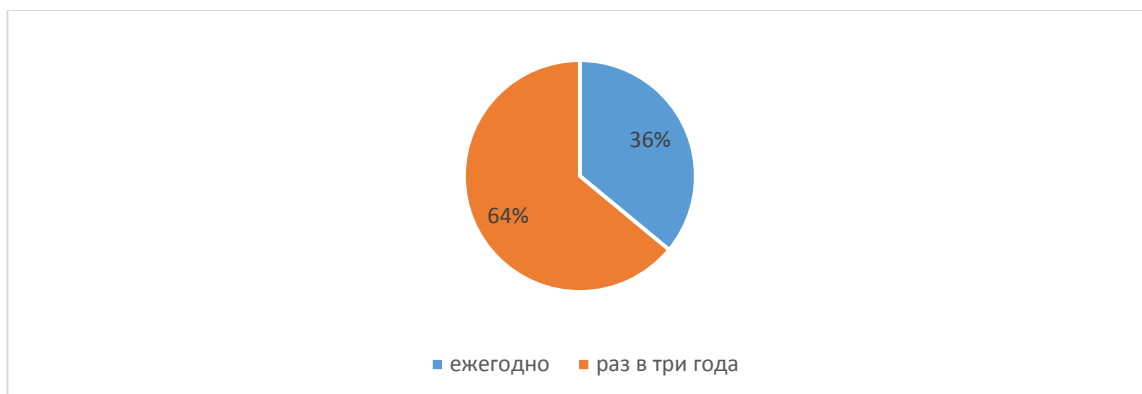
52% имеют степень кандидата наук, доцент; 32% – имеют степень кандидата наук; 8% - доктор наук, профессор; 8% – не имеют ученой степени.



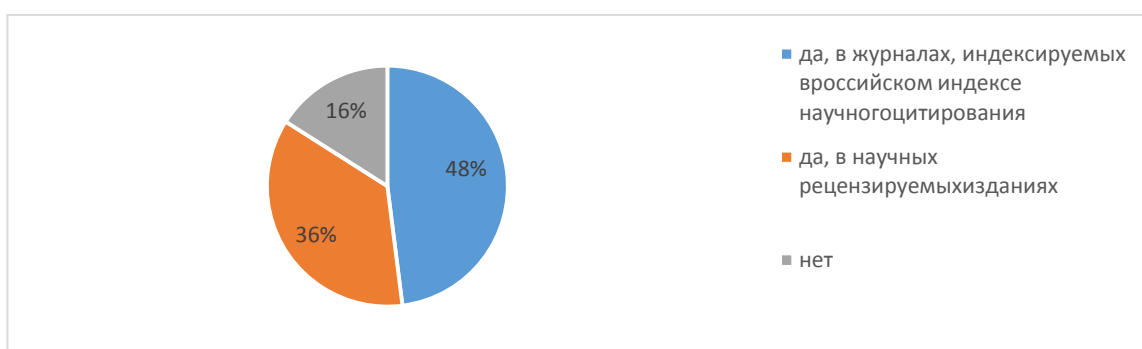
40% – в данное время работают по профилю преподаваемых дисциплин; у 32% – опыт практической работы по профилю преподаваемых дисциплин был давно и 28% – не имеют такого опыта.



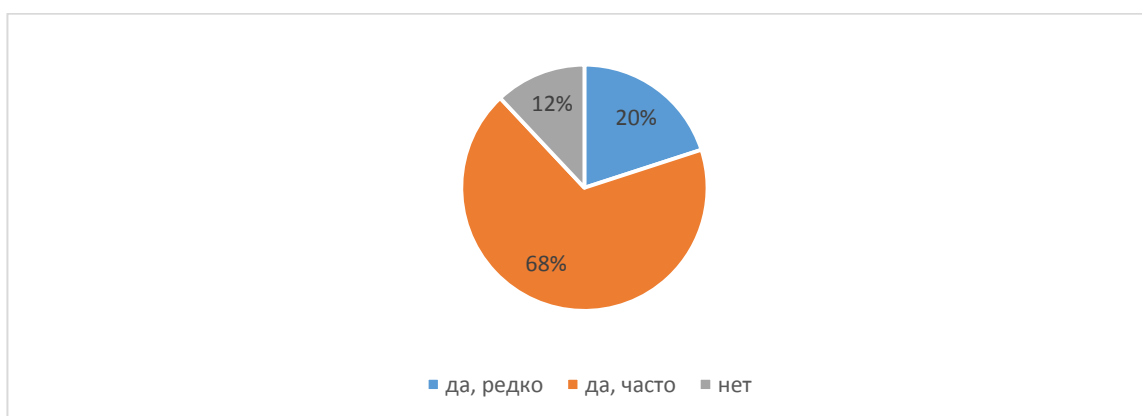
36% респондентов ответили, что проходят повышение квалификации каждый год, 64% – раз в три года.



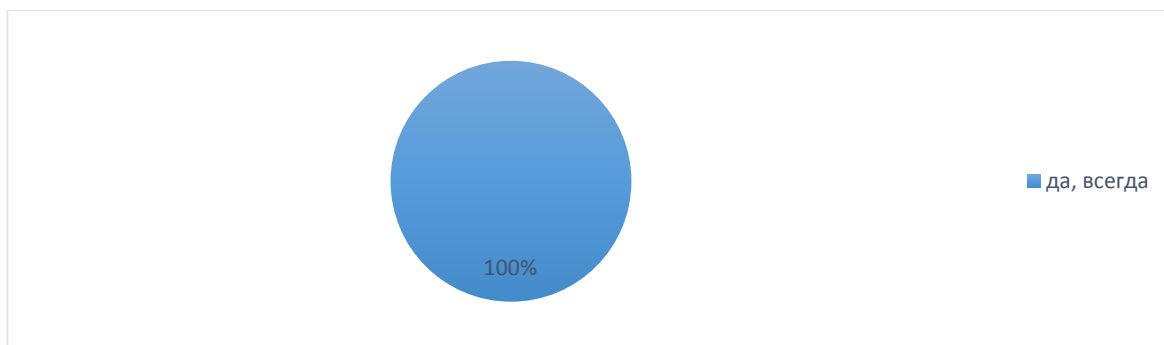
На вопрос "Есть ли у Вас публикации по профилю данной образовательной программы в научных рецензируемых изданиях за последние 5 лет, укажите в каких?" ответили: 48% - да, в журналах, индексируемых в российском индексе научного цитирования, 36% - да, в научных рецензируемых изданиях, 16% - нет.



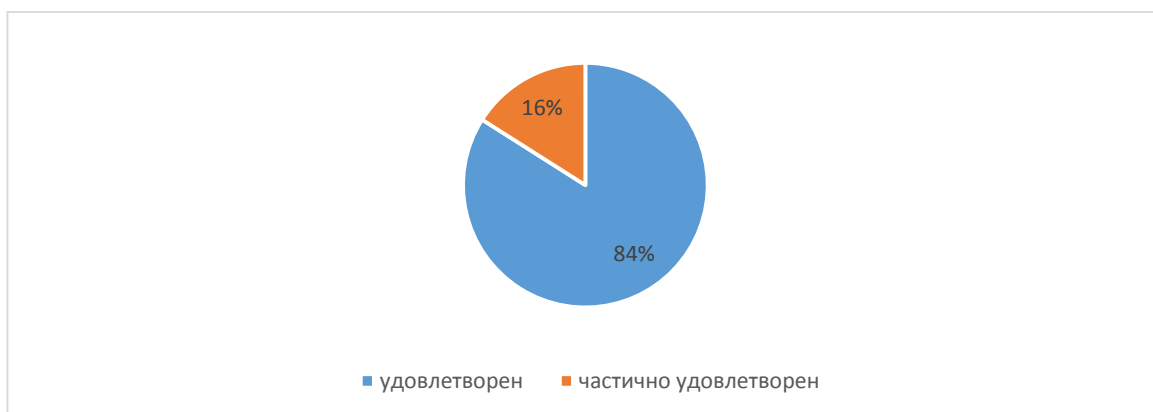
На вопрос "Принимаете ли Вы участие в научных семинарах, конференциях по профилю данной образовательной программы?" ответили: 20% - да, редко; 68% - да, часто; 12% - нет.



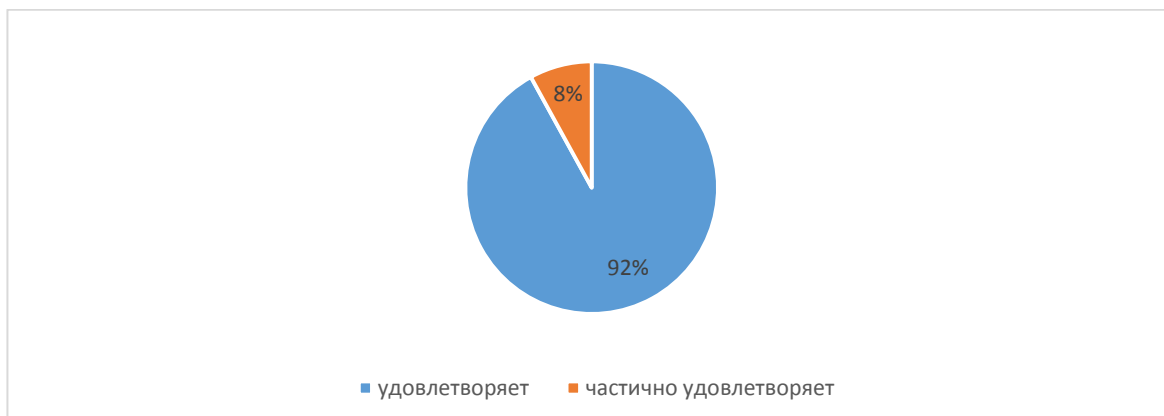
На вопрос "Всегда ли доступна Вам вся необходимая информация, касающаяся учебного процесса, внеучебных мероприятий?" ответили – 100% да, всегда.



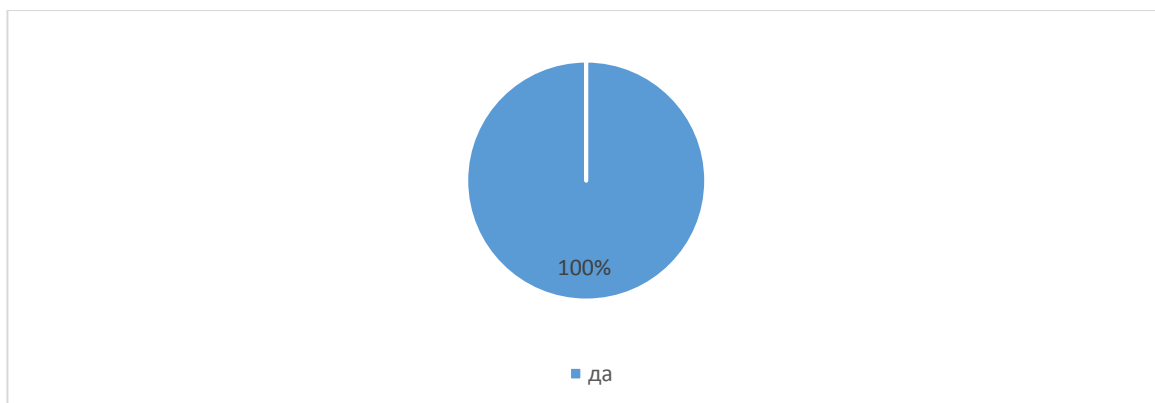
84% - удовлетворены организационными условиями получения образования в Университете (организация питания; спортивные залы, площадки; территория Университета; места общественного пользования (коридоры, туалеты, лестницы и т.д.); 16% - частично удовлетворены.



92% - удовлетворены качеством фондов читального зала, библиотеки, ЭБС в рамках данной образовательной программы; 8% - частично удовлетворены.



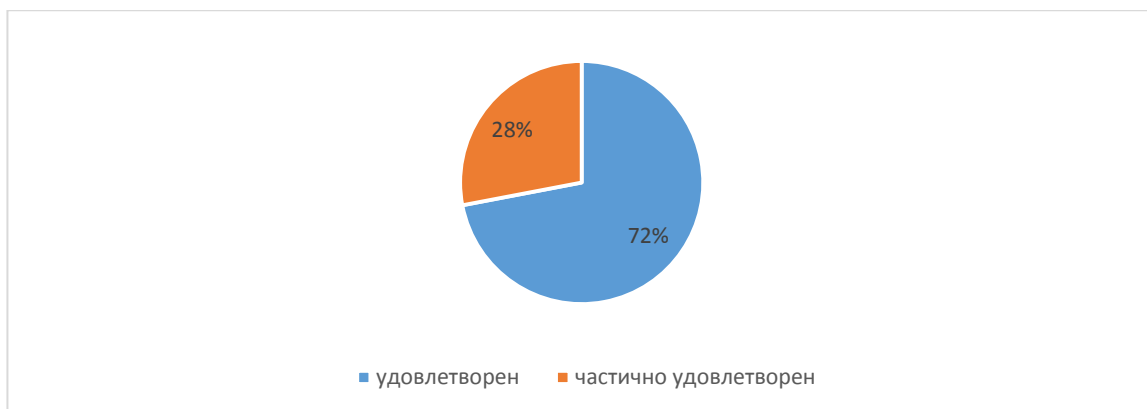
100% ответили, что предоставляется возможность участвовать в совершенствовании данной образовательной программы (вносить предложения, разрабатывать новые программы дисциплин (модулей) и т.п.).



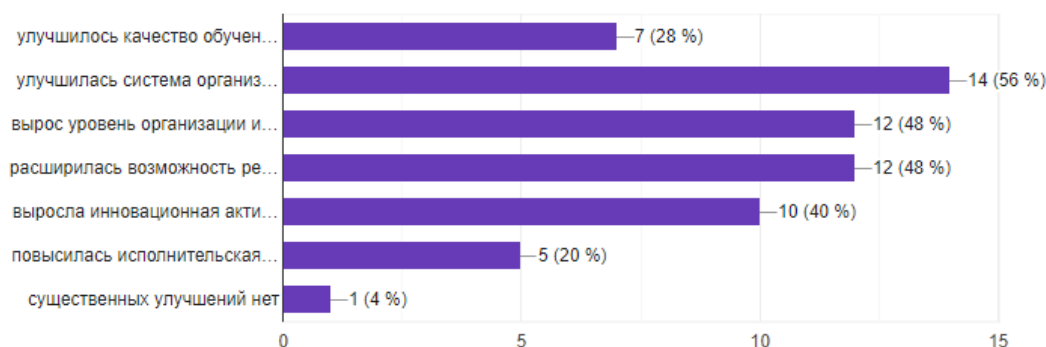
На вопрос "Если нет, то чтобы Вам хотелось изменить в содержании данной образовательной программы?" ответили: 64% - все устраивает; 4% - за увеличение количества часов; 4% - за увеличение количества практических занятий; 4% - за типизацию рабочих программ одинаковых дисциплин на разных направлениях; 4% - за введение для студентов экскурсий на предприятиях; 20% - воздержались от ответа.



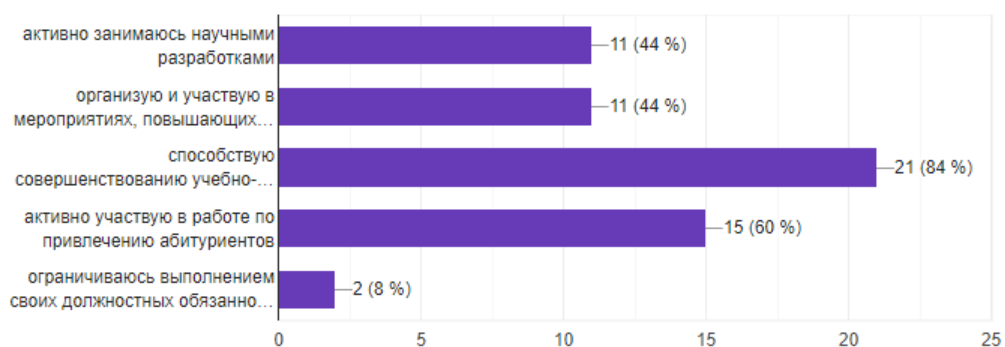
72% удовлетворены в целом материально-технической базой данной образовательной программы (оснащенность аудиторий, помещений кафедр, учебных лабораторий, наличие необходимого для проведения занятий оборудования и инвентаря); 28% - частично удовлетворены.



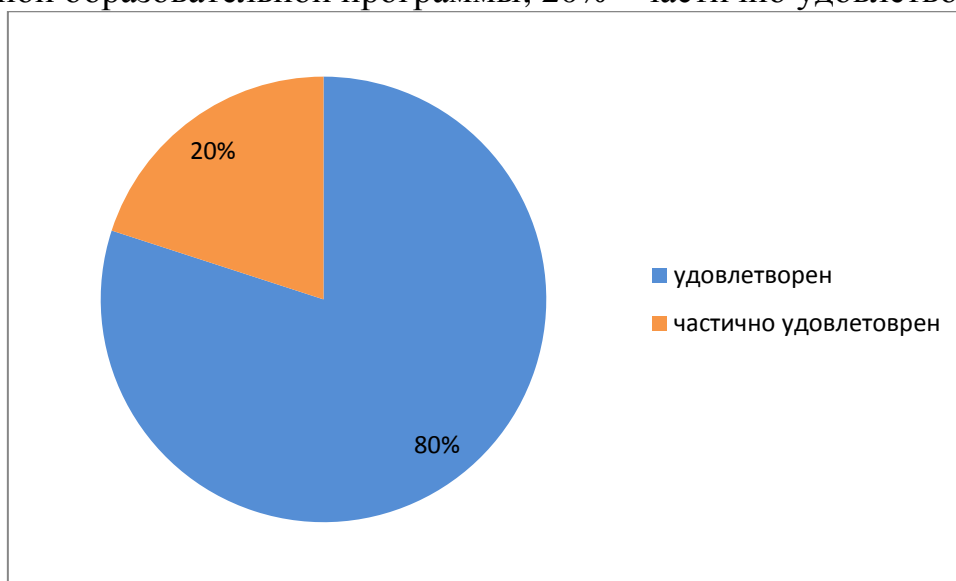
На вопрос "Как Вы считаете, какие существенные улучшения произошли в Университете за последнее время (выберите не более 3-х вариантов)?" ответили: 28% - улучшилось качество обучения студентов; 56% - улучшилась система организации учебного процесса; 48% - вырос уровень организации и проведения культурно-массовых мероприятий с обучающимися; 48% - расширилась возможность реализации научно-исследовательской деятельности; 21% - выросла инновационная активность Университета; 20% - повысилась исполнительная дисциплина; 4% - существенных улучшений нет.



На вопрос "В чем Вы видите свой личный вклад в развитие Университета (выберите не более 3-х вариантов)?" ответили: 59% - активно занимаюсь научными разработками; 48% - организую и участвую в мероприятиях, повышающих имидж Университета на различных уровнях; 83% - способствую совершенствованию учебно-методического обеспечения образовательного процесса, активно участвую в работе по привлечению абитуриентов; 52% - активно участвуют по привлечению абитуриентов; 7% - ограничиваются выполнением своих должностных обязанностей.

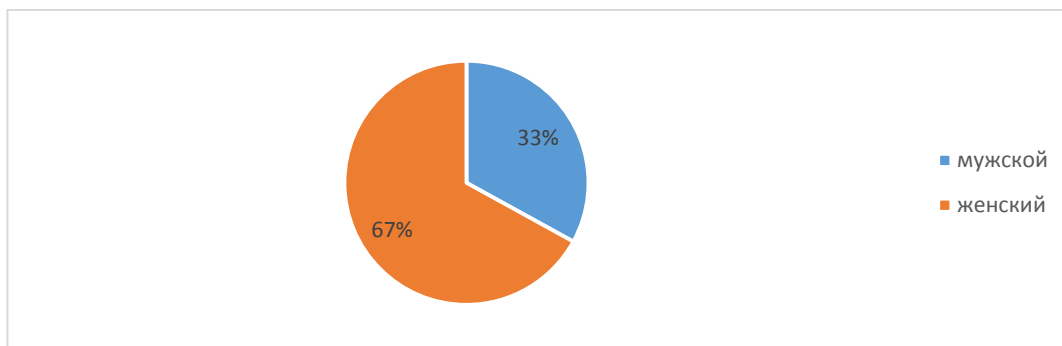


80% удовлетворены организацией образовательной деятельности в рамках данной образовательной программы; 20% - частично удовлетворены.

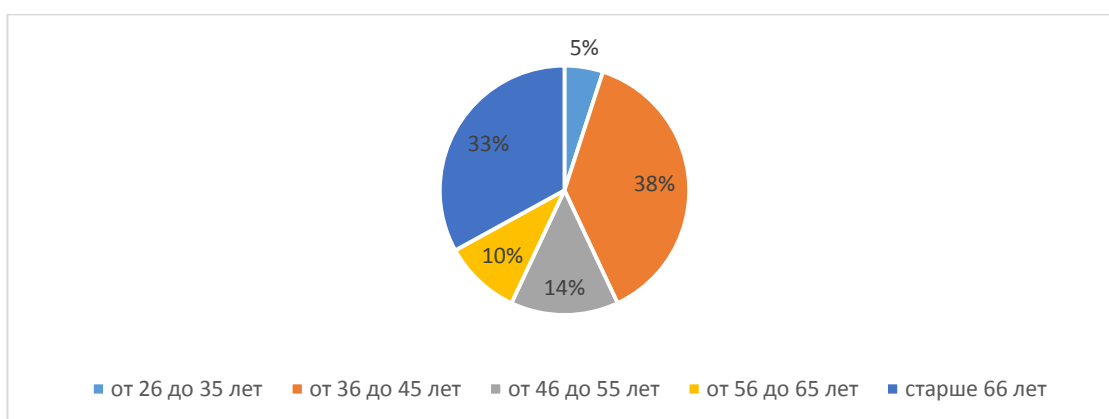


38.03.05 Бизнес-информатика, направленность (профиль) "Электронный бизнес"

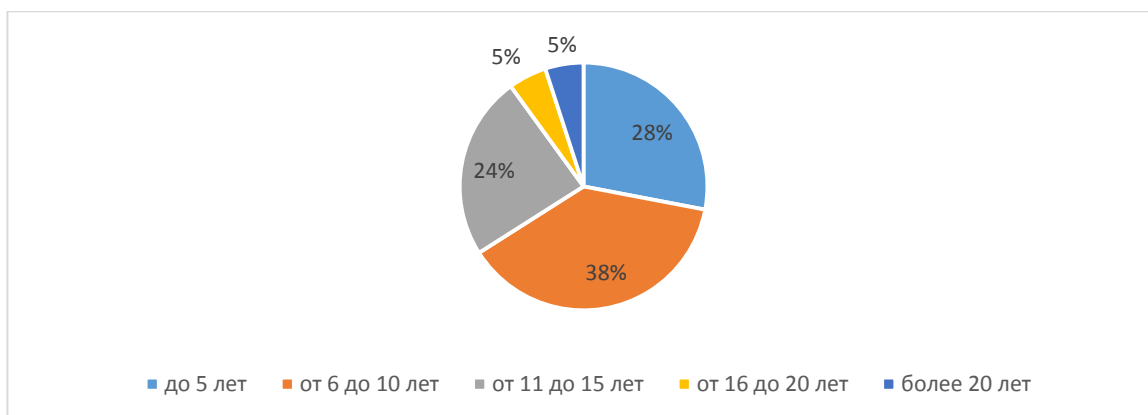
Из общего числа респондентов в анкетировании приняли участие 33% лиц мужского пола и 67% - женского пола.



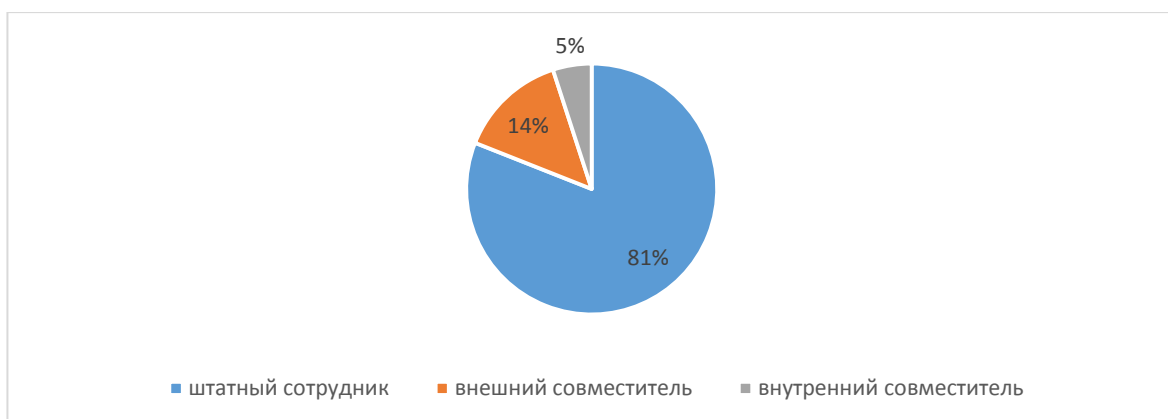
Из общего числа опрошенных 5% составляют возраст от 26 до 35 лет; 38% - от 36 до 45 лет; 14% - от 46 до 55 лет; 10% - от 56 до 65 лет; старше 66 лет – 33%.



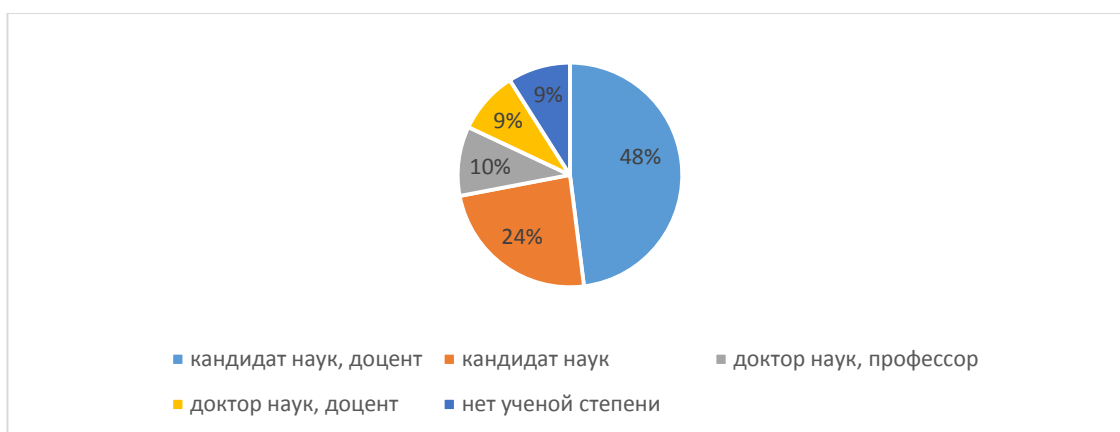
Из общего числа опрошенных 38% имеют стаж работы от 6 до 10 лет; 24% - от 11 до 15 лет; 28% - до 5 лет; 5% - от 16 до 20 лет; более 20 лет – 5%.



Из общего числа опрошенных: 81% - штатные сотрудники, 14% – внешние совместители, внутренние совместители – 5%.



48% имеют степень кандидата наук, доцент; 24% – имеют степень кандидата наук; 10% - доктор наук, профессор; 9% - доктор наук, доцент; 9% – не имеют ученой степени.

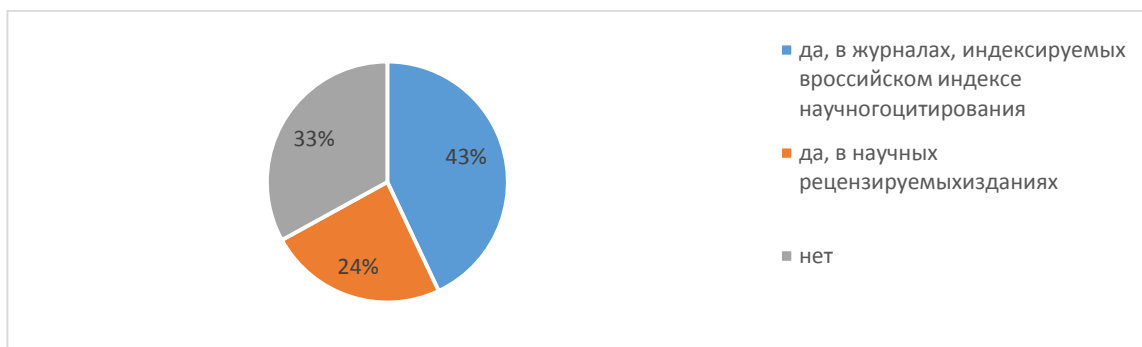


33% – в данное время работают по профилю преподаваемых дисциплин; у 10% – опыт практической работы по профилю преподаваемых дисциплин был давно и 57% – не имеют такого опыта.

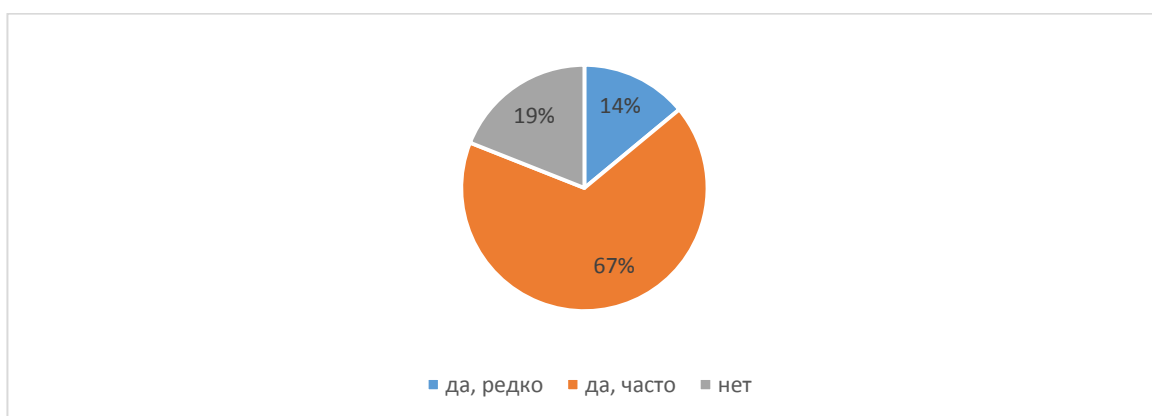


33% респондентов ответили, что проходят повышение квалификации каждый год, 67% – раз в три года.

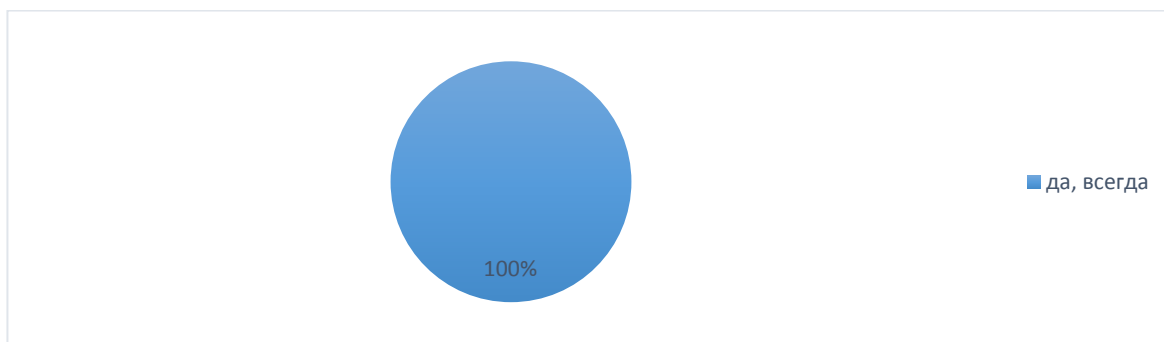
На вопрос "Есть ли у Вас публикации по профилю данной образовательной программы в научных рецензируемых изданиях за последние 5 лет, укажите в каких?" ответили: 43% - да, в журналах, индексируемых в российском индексе научного цитирования, 24% - да, в научных рецензируемых изданиях, 33% - нет.



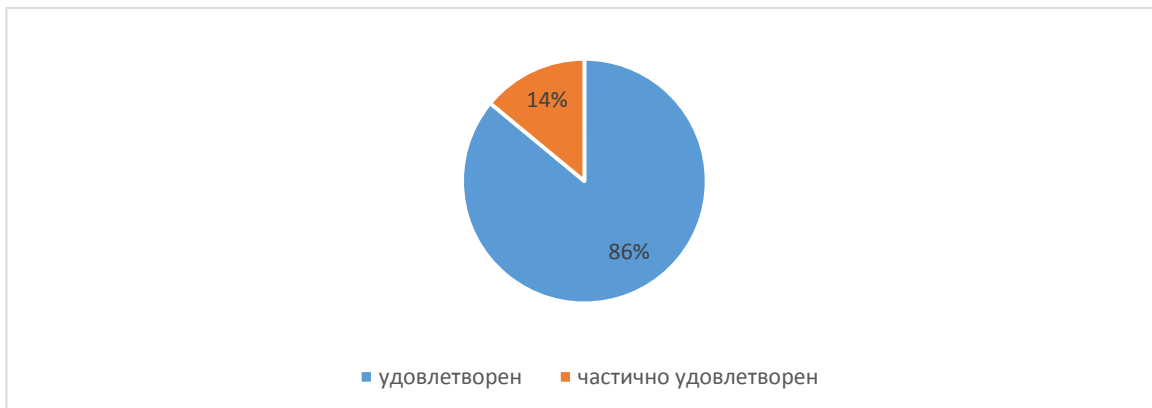
На вопрос "Принимаете ли Вы участие в научных семинарах, конференциях по профилю данной образовательной программы?" ответили: 14% - да, редко; 67% - да, часто; 19% - нет.



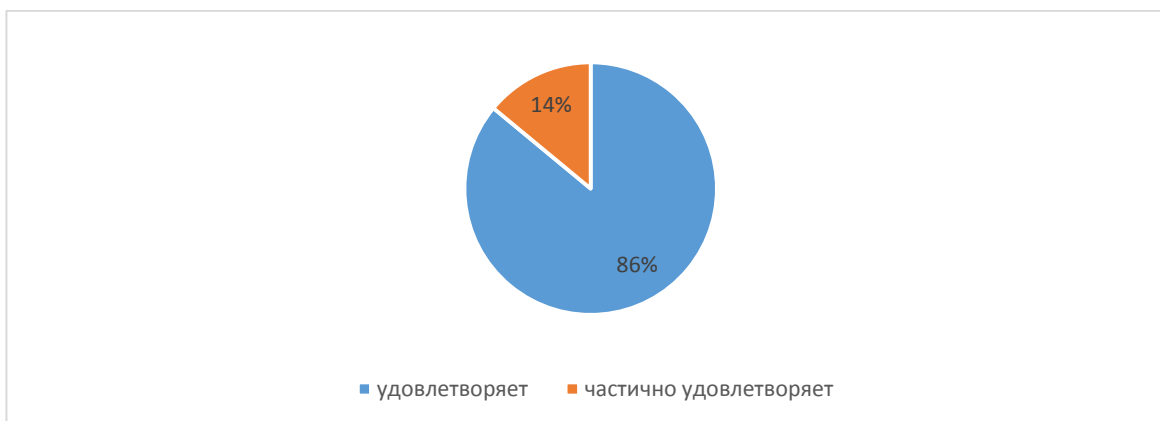
На вопрос "Всегда ли доступна Вам вся необходимая информация, касающаяся учебного процесса, внеучебных мероприятий?" ответили – 100% да, всегда.



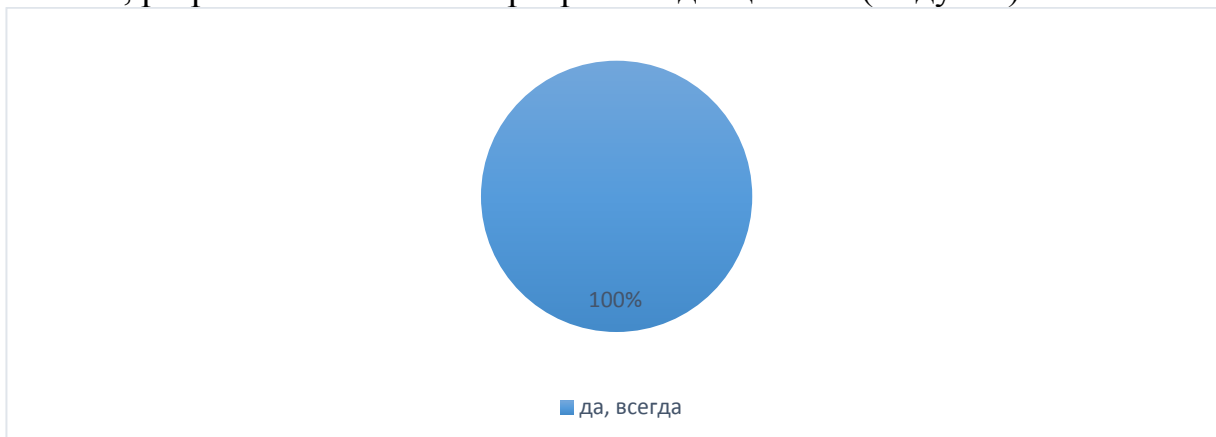
86% - удовлетворены организационными условиями получения образования в Университете (организация питания; спортивные залы, площадки; территория Университета; места общественного пользования (коридоры, туалеты, лестницы и т.д.); 14% - частично удовлетворены.



86% - удовлетворены качеством фондов читального зала, библиотеки, ЭБС в рамках данной образовательной программы; 14% - частично удовлетворены.



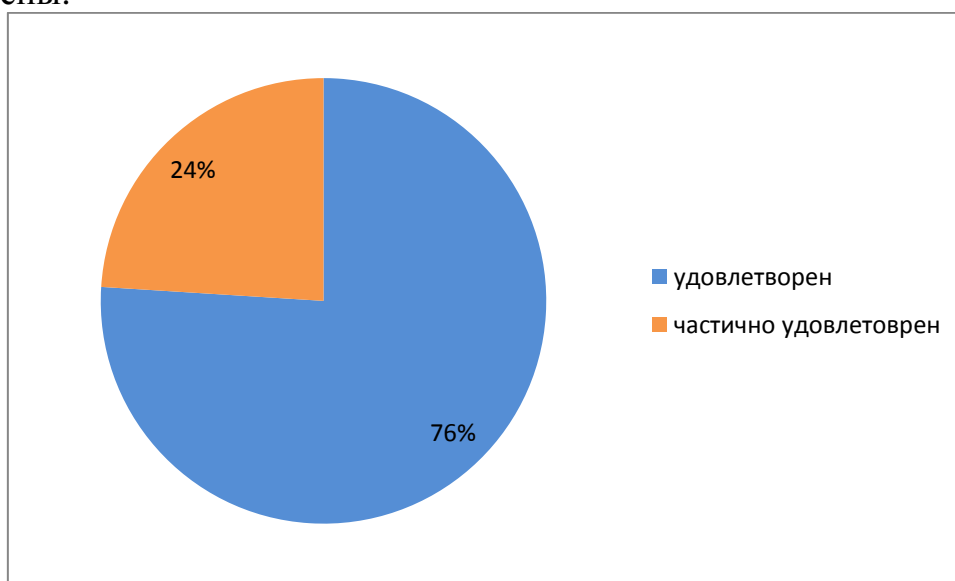
100% ответили, что предоставляется возможность участвовать в совершенствовании данной образовательной программы (вносить предложения, разрабатывать новые программы дисциплин (модулей) и т.п.



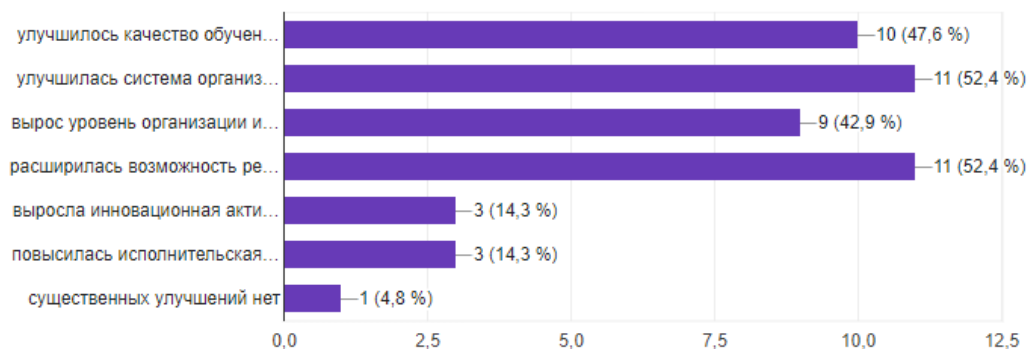
На вопрос "Если нет, то чтобы Вам хотелось изменить в содержании данной образовательной программы?" ответили: 71% - все устраивает; 5% - за увеличение количества часов на практику; 24% - воздержались от ответа.



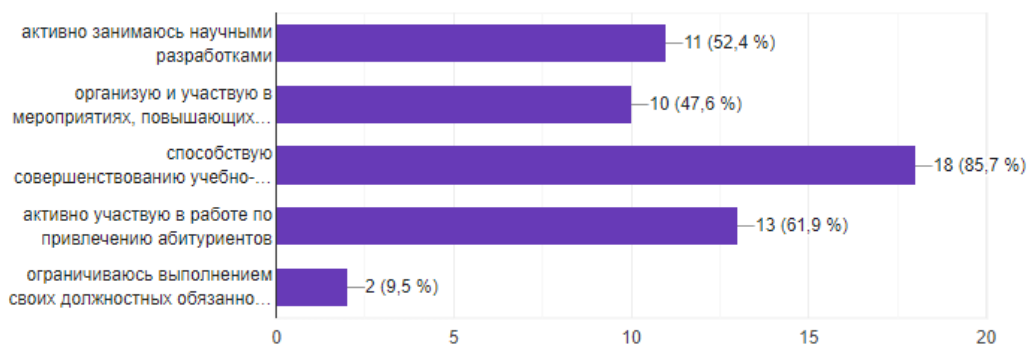
76% удовлетворены в целом материально-технической базой данной образовательной программы (оснащенность аудиторий, помещений кафедр, учебных лабораторий, наличие необходимого для проведения занятий оборудования и инвентаря); 24% - частично удовлетворены; 5% - частично не удовлетворены.



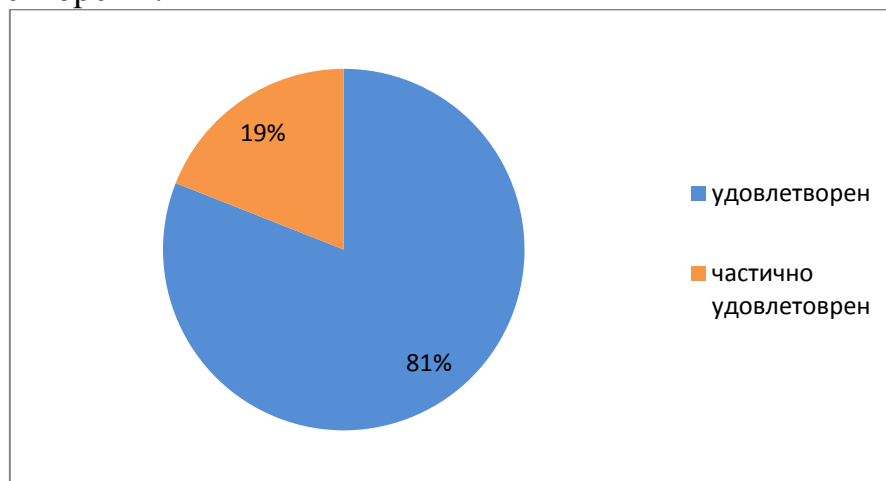
На вопрос "Как Вы считаете, какие существенные улучшения произошли в Университете за последнее время (выберите не более 3-х вариантов)?" ответили: 48% - улучшилось качество обучения студентов; 52% - улучшилась система организации учебного процесса; 43% - вырос уровень организации и проведения культурно-массовых мероприятий с обучающимися; 52% - расширилась возможность реализации научно-исследовательской деятельности; 14% - выросла инновационная активность Университета; 14% - повысилась исполнительная дисциплина; 5% - существенных улучшений нет.



На вопрос "В чем Вы видите свой личный вклад в развитие Университета (выберите не более 3-х вариантов)?" ответили: 52% - активно занимаюсь научными разработками; 48% - организую и участвую в мероприятиях, повышающих имидж Университета на различных уровнях; 86% - способствую совершенствованию учебно-методического обеспечения образовательного процесса, активно участвую в работе по привлечению абитуриентов; 62% - активно участвуют по привлечению абитуриентов; 10% - ограничиваются выполнением своих должностных обязанностей.

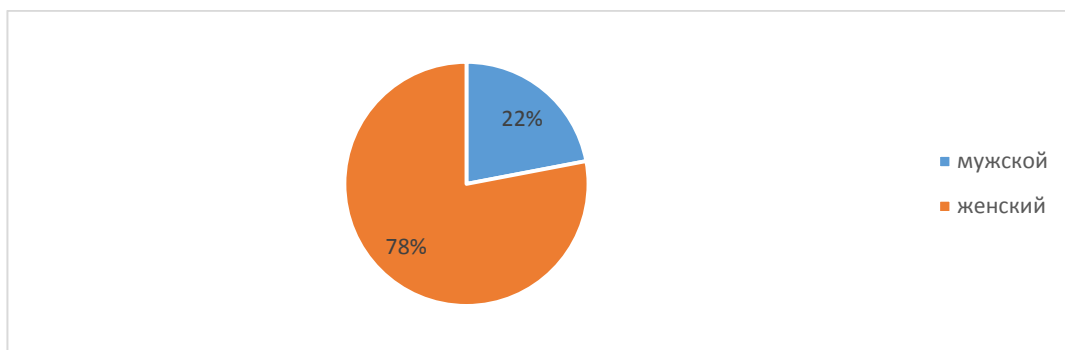


81% удовлетворены организацией образовательной деятельности в рамках данной образовательной программы; 19% - частично удовлетворены; 5% - не удовлетворены.

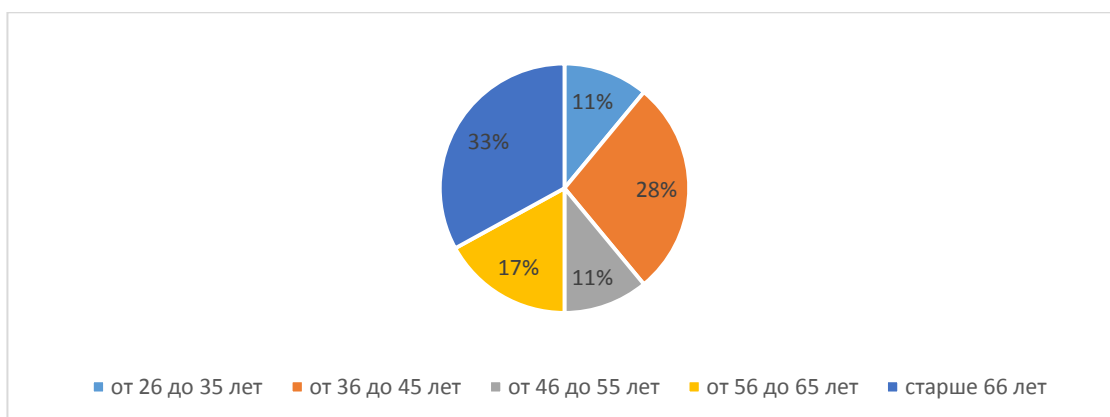


38.03.07 Товароведение, направленность (профиль) "Экспертиза качества и безопасности товаров"

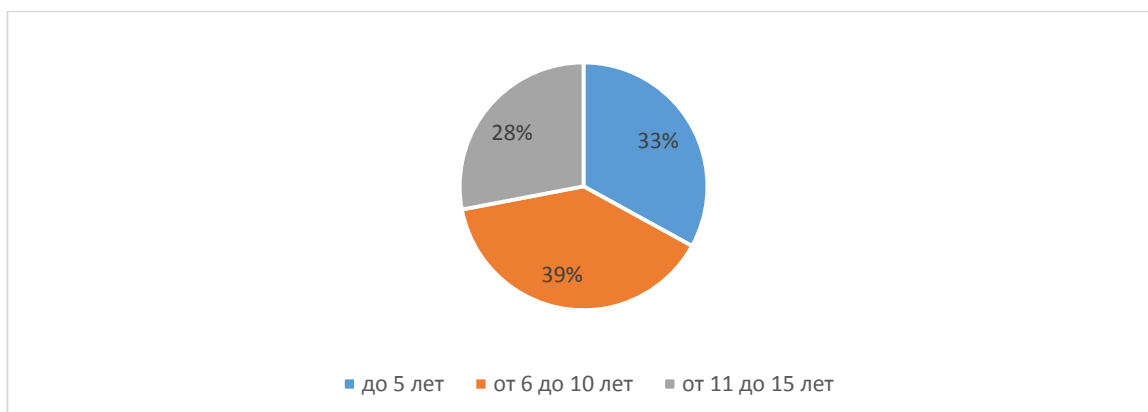
Из общего числа респондентов в анкетировании приняли участие 22% лиц мужского пола и 78% - женского пола.



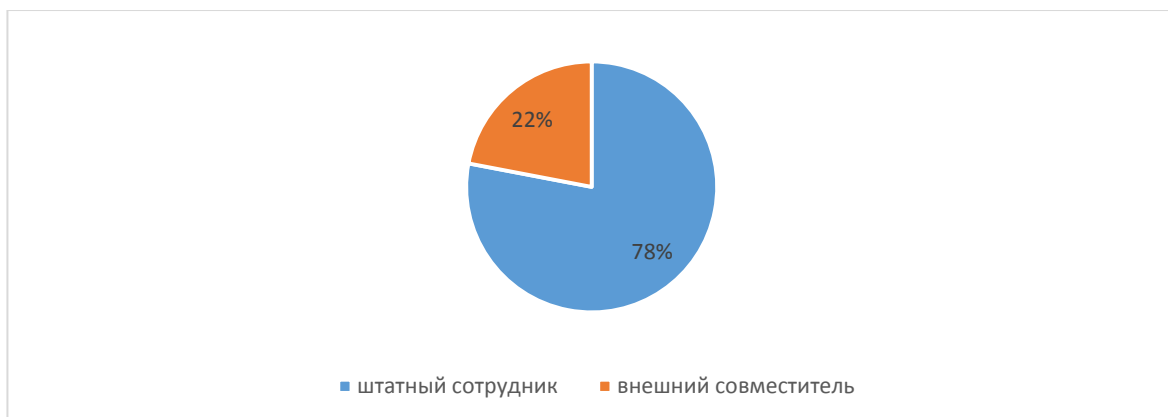
Из общего числа опрошенных 11% составляют возраст от 26 до 35 лет; 28% - от 36 до 45 лет; 11% - от 46 до 55 лет; 17% - от 56 до 65 лет; старше 66 лет – 33%.



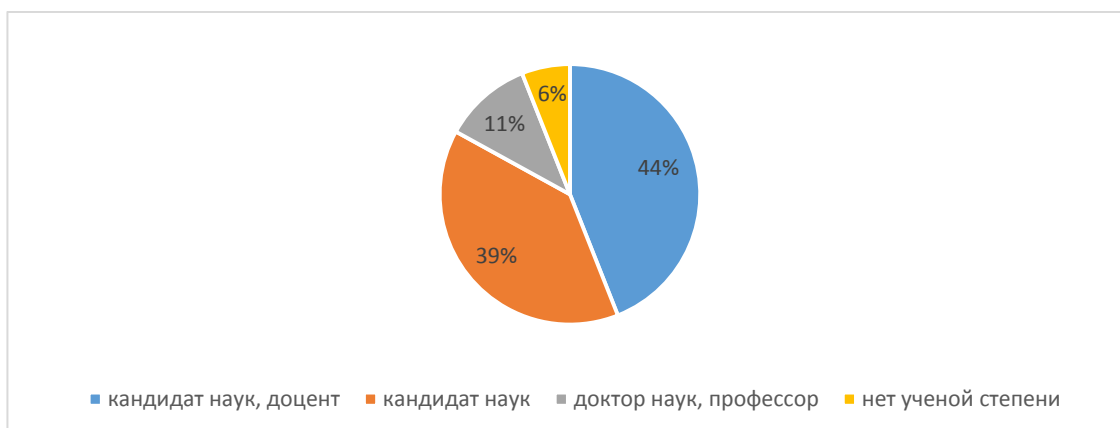
Из общего числа опрошенных 39% имеют стаж работы от 6 до 10 лет; 28% - от 11 до 15 лет; 33% - до 5 лет.



Из общего числа опрошенных: 78% - штатные сотрудники, 22% – внешние совместители.



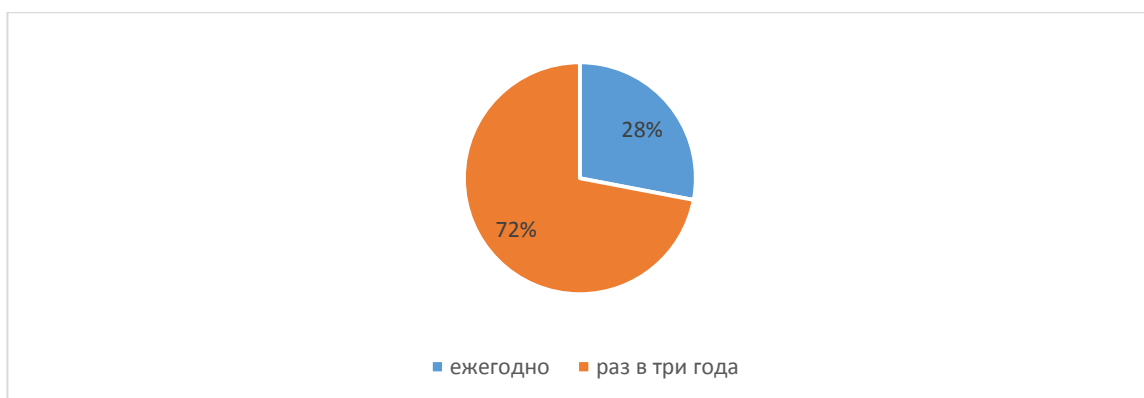
44% имеют степень кандидата наук, доцент; 39% – имеют степень кандидата наук; 11% - доктор наук, профессор; 6% – не имеют ученой степени.



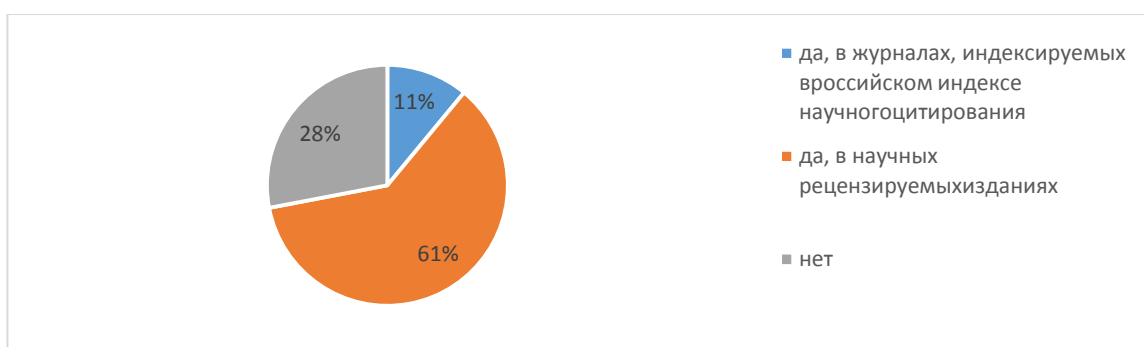
55% – в данное время работают по профилю преподаваемых дисциплин; у 17% – опыт практической работы по профилю преподаваемых дисциплин был давно и 28% – не имеют такого опыта.



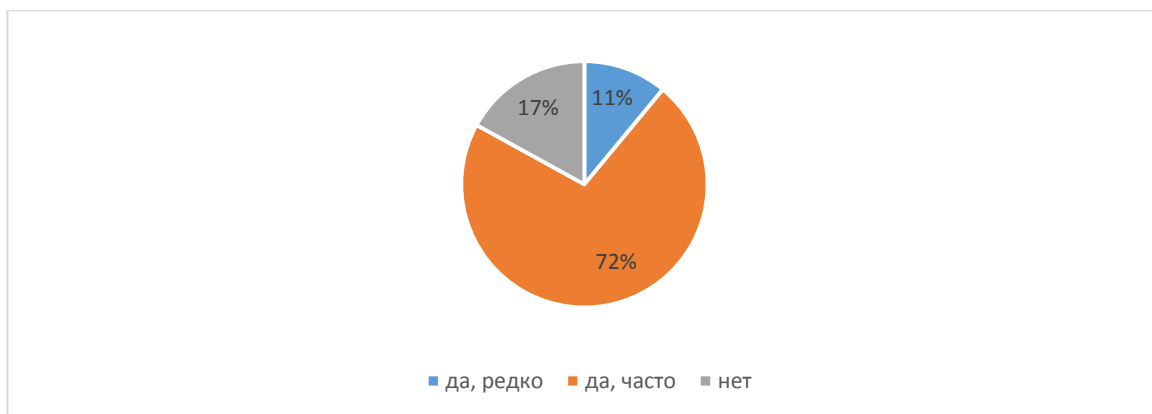
28% респондентов ответили, что проходят повышение квалификации каждый год, 72% – раз в три года.



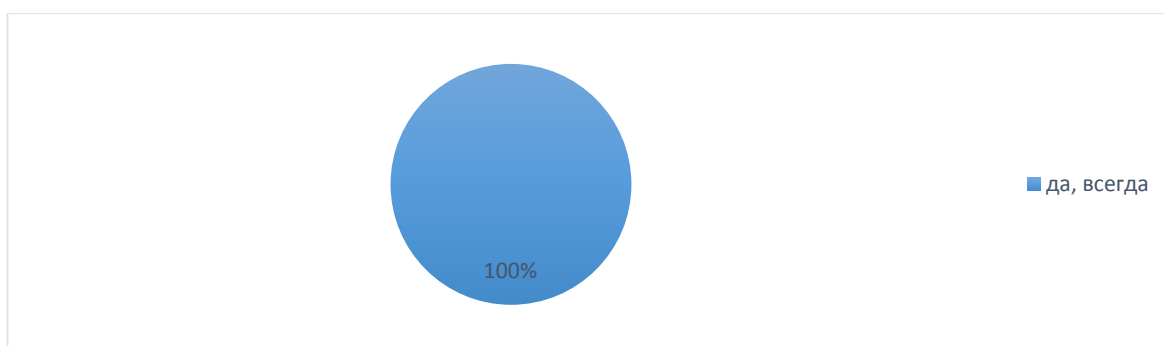
На вопрос "Есть ли у Вас публикации по профилю данной образовательной программы в научных рецензируемых изданиях за последние 5 лет, укажите в каких?" ответили: 11% - да, в журналах, индексируемых в российском индексе научного цитирования, 61% - да, в научных рецензируемых изданиях, 28% - нет.



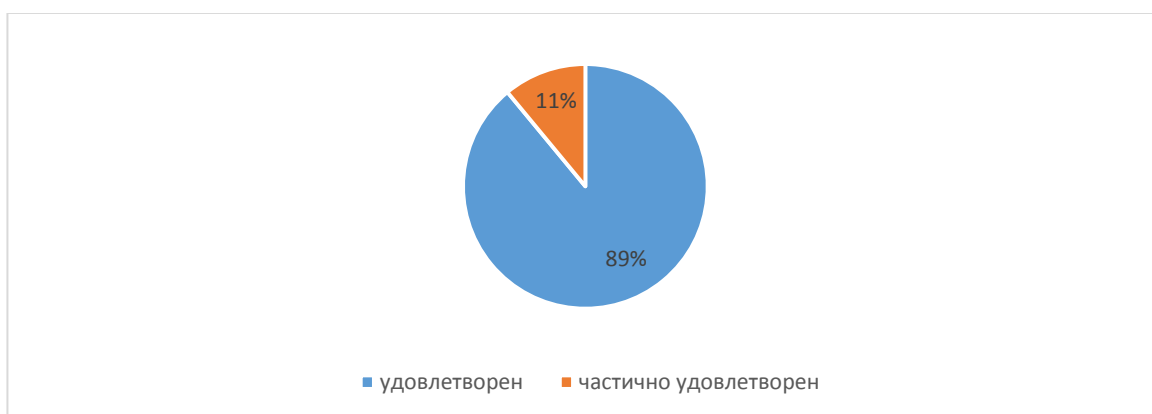
На вопрос "Принимаете ли Вы участие в научных семинарах, конференциях по профилю данной образовательной программы?" ответили: 11% - да, редко; 72% - да, часто; 17% - нет.



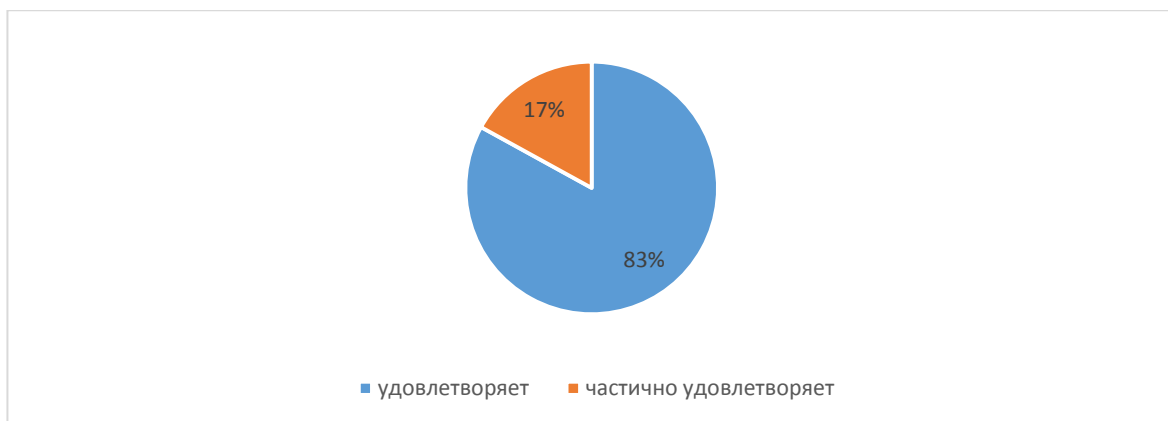
На вопрос "Всегда ли доступна Вам вся необходимая информация, касающаяся учебного процесса, внеучебных мероприятий?" ответили – 100% да, всегда.



89% - удовлетворены организационными условиями получения образования в Университете (организация питания; спортивные залы, площадки; территория Университета; места общественного пользования (коридоры, туалеты, лестницы и т.д.); 11% - частично удовлетворены.



83% - удовлетворены качеством фондов читального зала, библиотеки, ЭБС в рамках данной образовательной программы; 17% - частично удовлетворены.

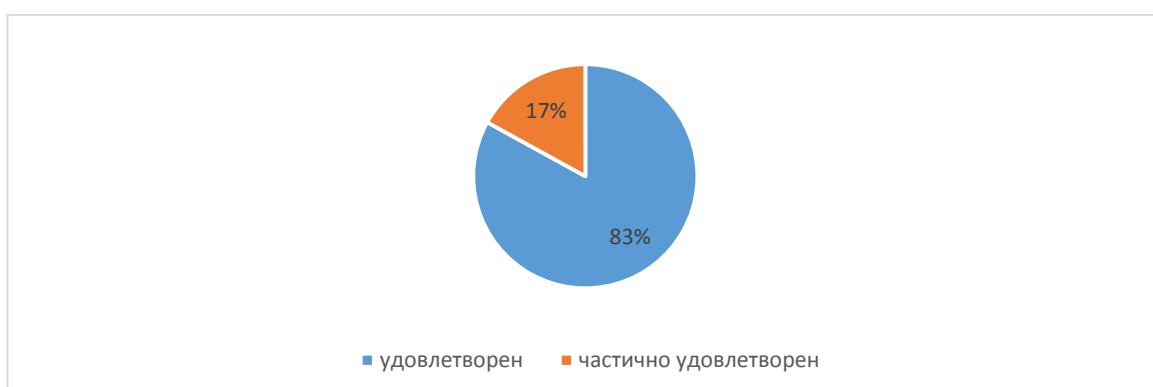


100% ответили, что предоставляется возможность участвовать в совершенствовании данной образовательной программы (вносить предложения, разрабатывать новые программы дисциплин (модулей) и т.п.).

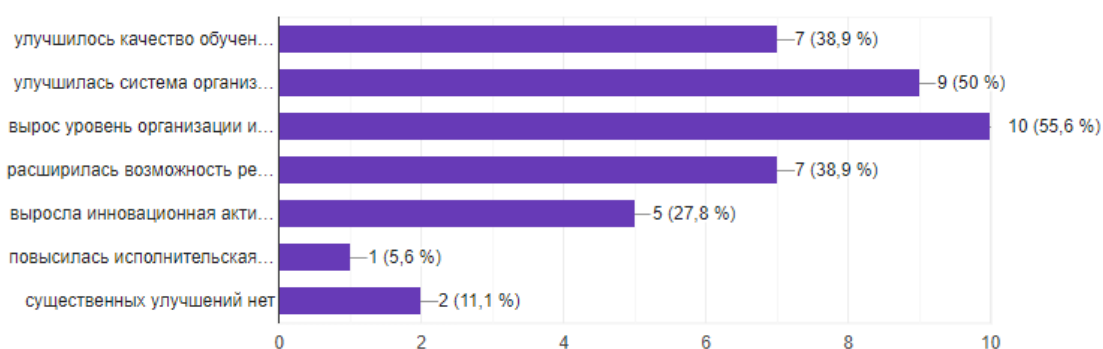


На вопрос "Если нет, то чтобы Вам хотелось изменить в содержании данной образовательной программы?" ответили: 44% - все устраивает; 6% - за увеличение количества часов; 6% - за увеличение количества практических занятий; 6% - за увеличение количества часов на практику; 33% - воздержались от ответа.

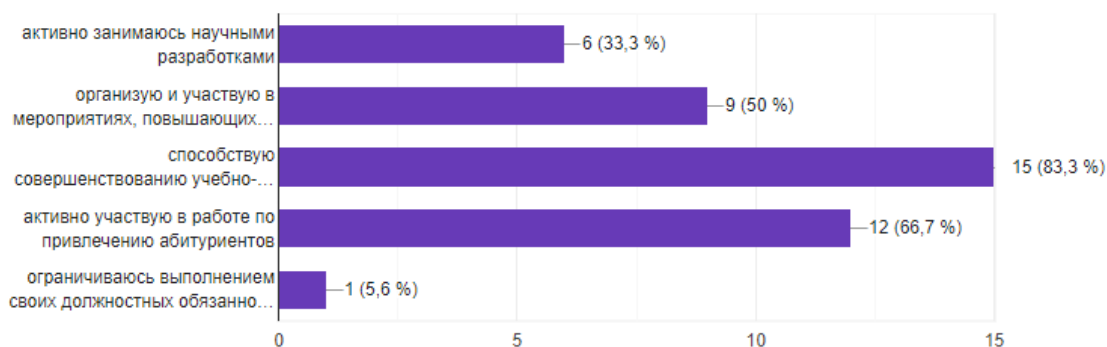
83% удовлетворены в целом материально-технической базой данной образовательной программы (оснащенность аудиторий, помещений кафедр, учебных лабораторий, наличие необходимого для проведения занятий оборудования и инвентаря); 17% - частично удовлетворены.



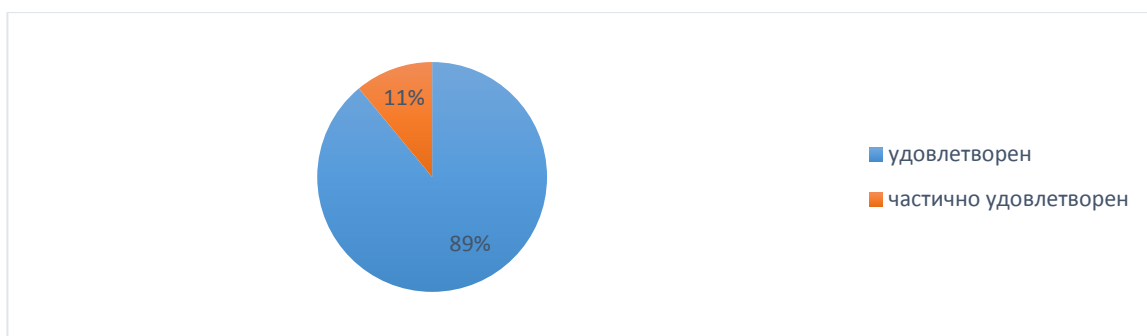
На вопрос "Как Вы считаете, какие существенные улучшения произошли в Университете за последнее время (выберите не более 3-х вариантов)?" ответили: 39% - улучшилось качество обучения студентов; 50% - улучшилась система организации учебного процесса; 56% - вырос уровень организации и проведения культурно-массовых мероприятий с обучающимися; 39% - расширилась возможность реализации научно-исследовательской деятельности; 28% - выросла инновационная активность Университета; 6% - повысилась исполнительная дисциплина; 11% - существенных улучшений нет.



На вопрос "В чем Вы видите свой личный вклад в развитие Университета (выберите не более 3-х вариантов)?" ответили: 33% - активно занимаюсь научными разработками; 50% - организую и участвую в мероприятиях, повышающих имидж Университета на различных уровнях; 83% - способствую совершенствованию учебно-методического обеспечения образовательного процесса, активно участвую в работе по привлечению абитуриентов; 67% - активно участвую по привлечению абитуриентов; 6% - ограничиваюсь выполнением своих должностных обязанностей.

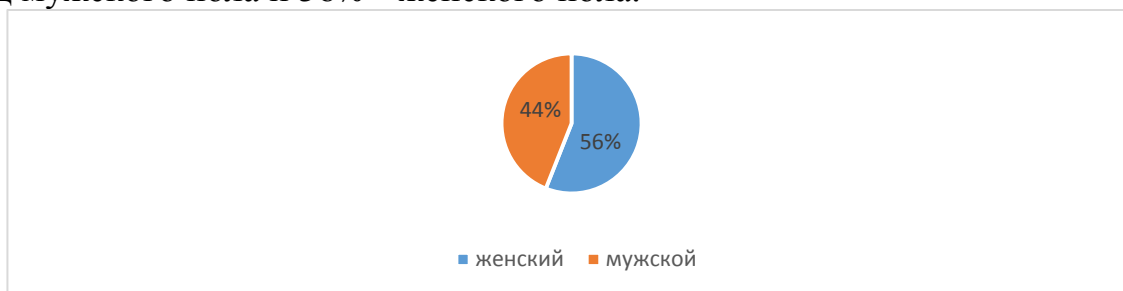


89% удовлетворены организацией образовательной деятельности в рамках данной образовательной программы; 11% - частично удовлетворены.

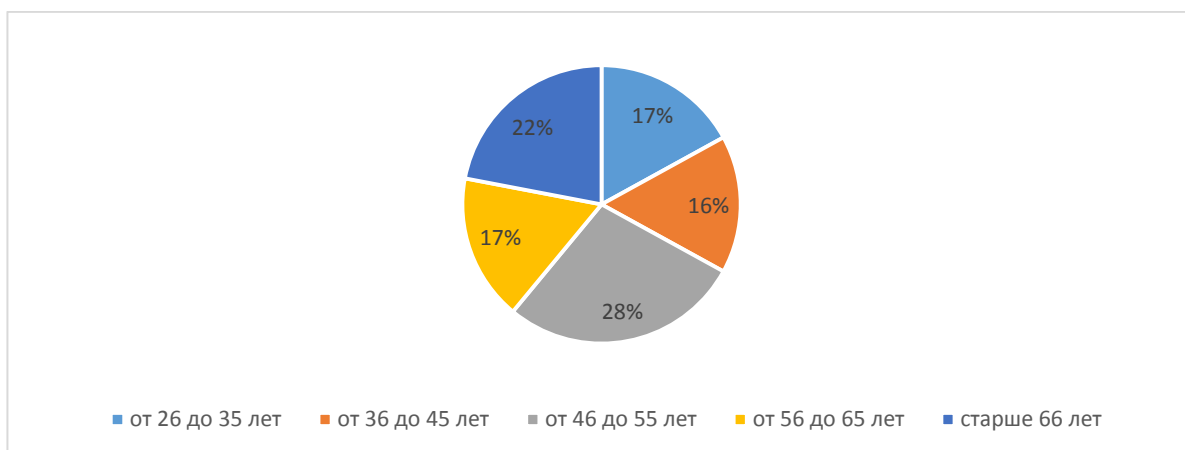


40.03.01 Юриспруденция, направленность (профиль) " Гражданско-правовой"

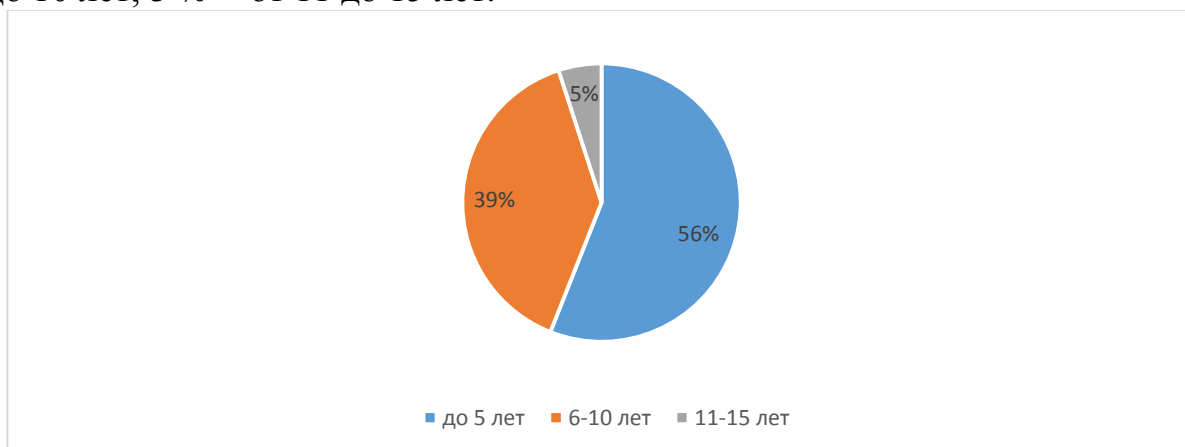
% . Из общего числа респондентов в анкетировании приняли участие 44 % лиц мужского пола и 56% - женского пола.



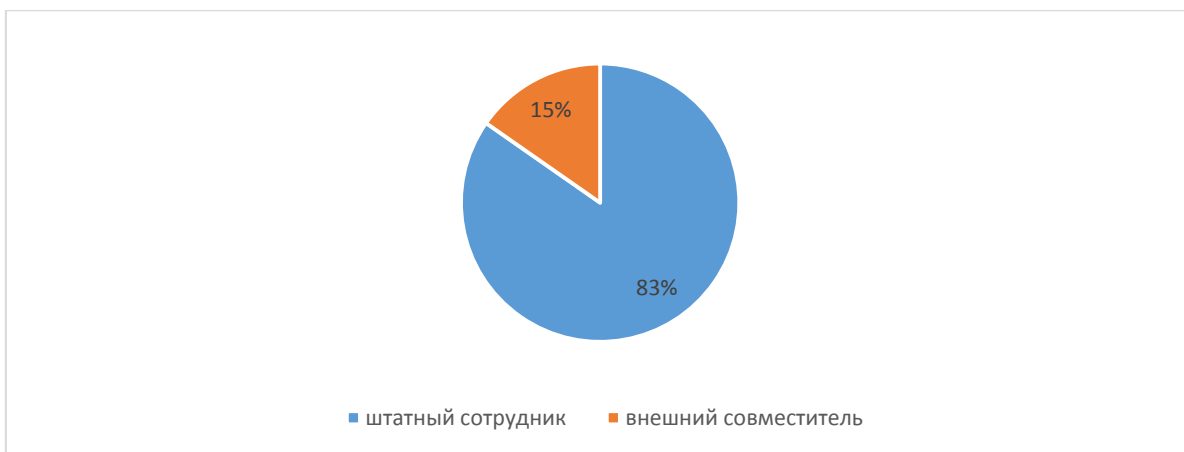
Из общего числа опрошенных 17 % составляют возраст от 26 до 35 лет; 16 % - от 36 до 45 лет; 28% - от 46 до 55 лет; 17 % - от 56 до 65 лет; старше 66 лет-22%.



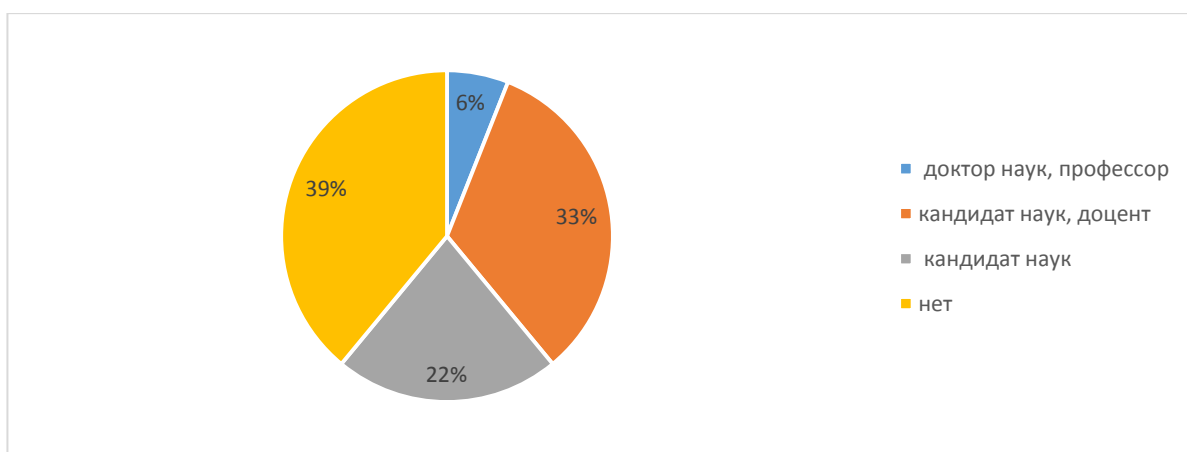
Из общего числа опрошенных 56 % имеют стаж работы до 5 лет; 39% от 6 до 10 лет; 5 % - от 11 до 15 лет.



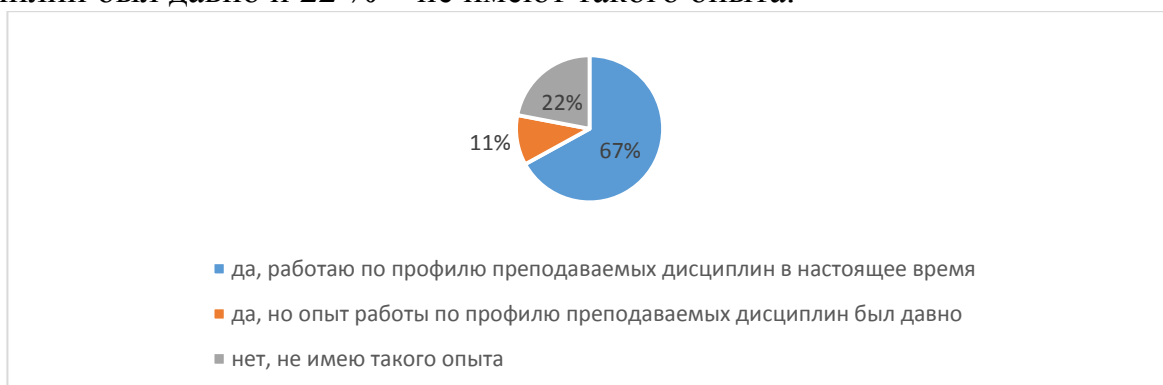
Из общего числа опрошенных: 83% являются штатными сотрудниками, 17% – внешний совместитель.



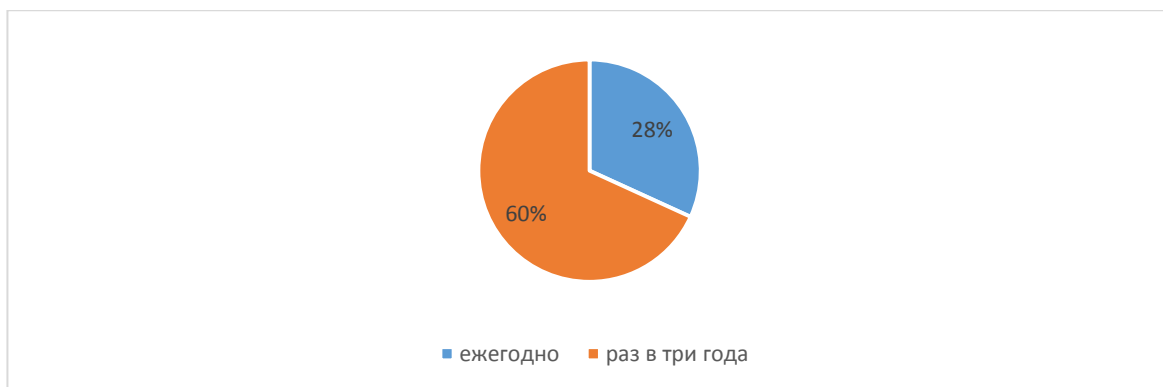
33 % имеют степень кандидата наук, доцент; 22% – имеют степень кандидата наук; 6% - доктор наук, профессор; 39 % – не имеют ученой степени.



67% – в данное время работают по профилю преподаваемых дисциплин; у 11 % – опыт практической работы по профилю преподаваемых дисциплин был давно и 22 % – не имеют такого опыта.



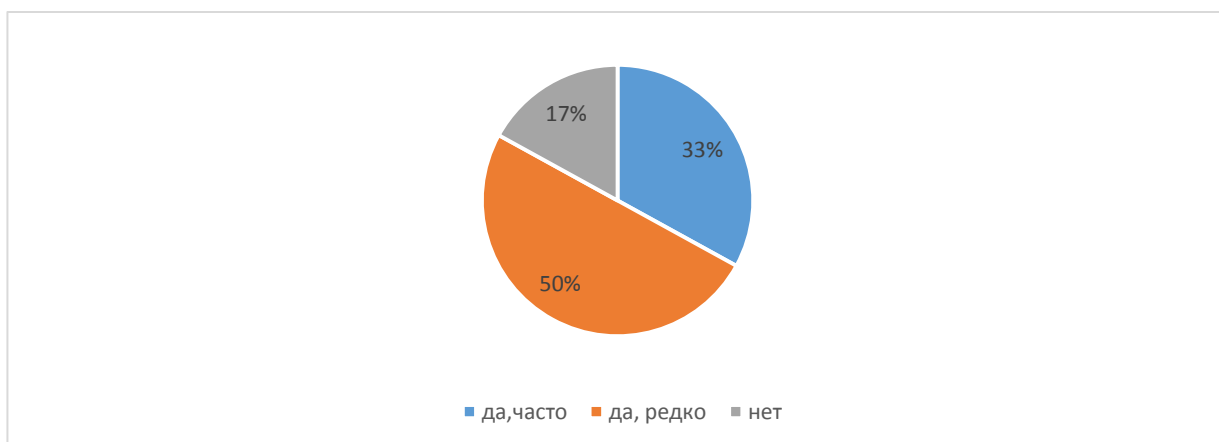
28% респондентов ответили, что проходят повышение квалификации каждый год, 72% – раз в три года.



На вопрос "Есть ли у Вас публикации по профилю данной образовательной программы в научных рецензируемых изданиях за последние 5 лет, укажите в каких" ответили: 33 % - да, в журналах, индексируемых в российском индексе научного цитирования, 28 % - да, в научных рецензируемых изданиях, 39 %-нет.



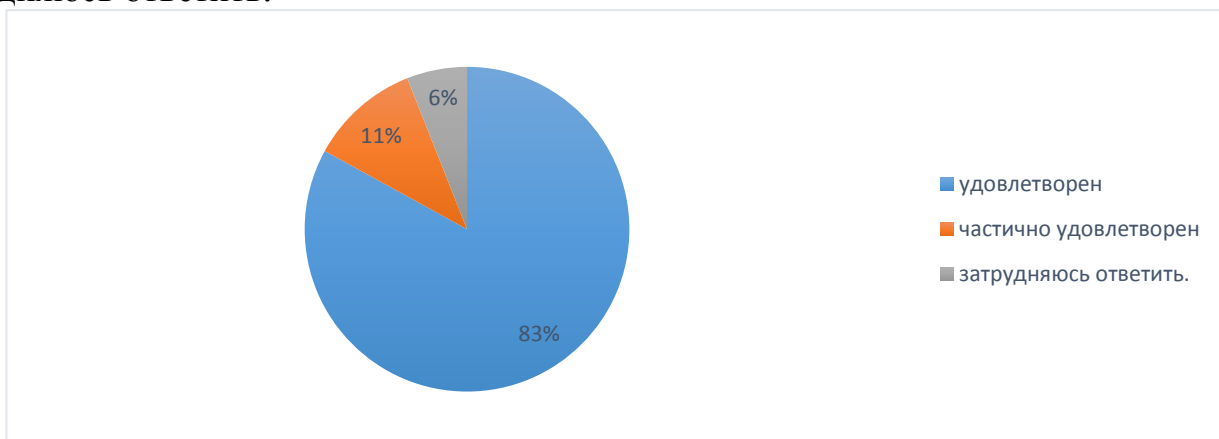
На вопрос "Принимаете ли Вы участие в научных семинарах, конференциях по профилю данной образовательной программы" ответили: 50 % - да, редко; 33% - да, часто; 17%-нет.



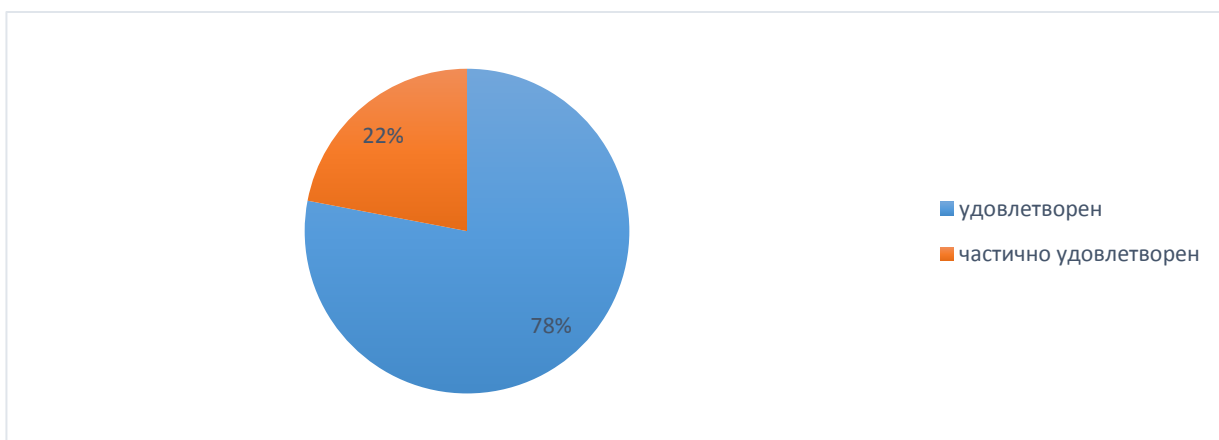
На вопрос "Всегда ли доступна Вам вся необходимая информация, касающаяся учебного процесса, внеучебных мероприятий" ответили –94 % да всегда; 6% - нет, не всегда.



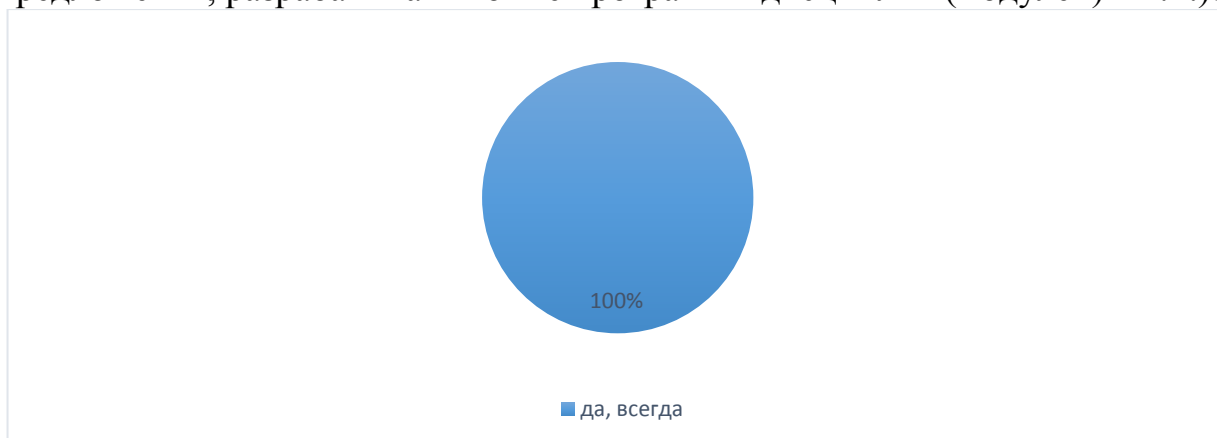
83% удовлетворены организационными условиями получения образования в Университете (организация питания; спортивные залы, площадки; территория Университета; места общественного пользования (коридоры, туалеты, лестницы и т.д.): 11% частично удовлетворены; 6% - затрудняюсь ответить.



78 % удовлетворены качеством фондов читального зала, библиотеки, ЭБС в рамках данной образовательной программы; 22% частично удовлетворены.

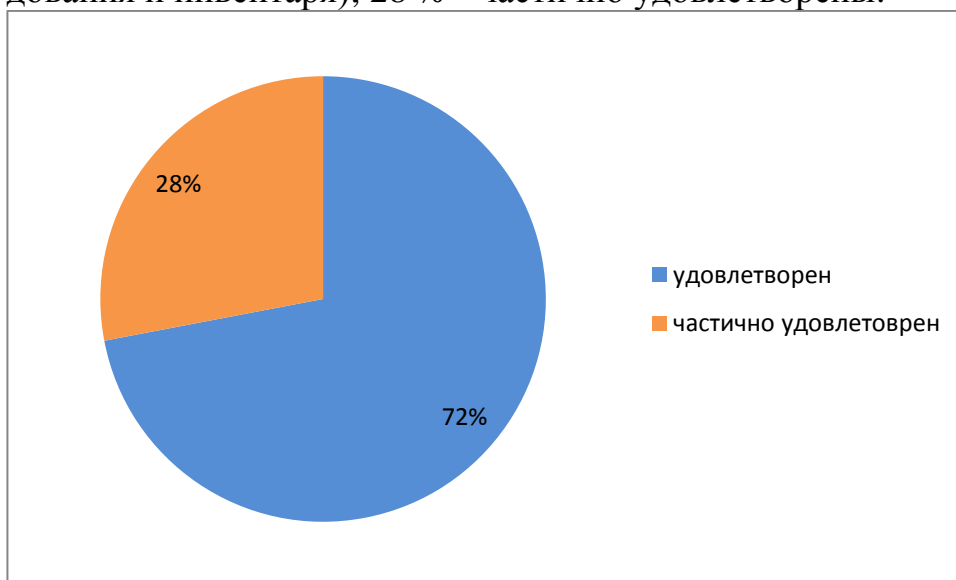


100 % ответили, что предоставляется возможность участвовать в совершенствовании данной образовательной программы (вносить предложения, разрабатывать новые программы дисциплин (модулей) и т.п.).

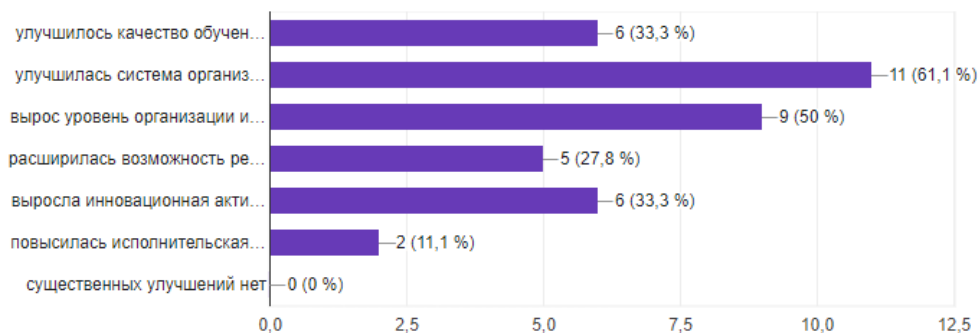


На вопрос "Если нет, то чтобы Вам хотелось изменить в содержании данной образовательной программы" ответили – 72 % все устраивает; 28%-воздержались от ответа.

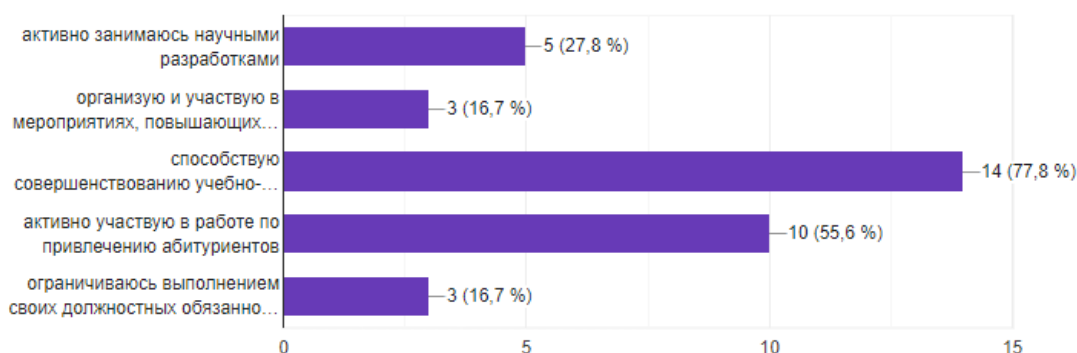
72% удовлетворены в целом материально-технической базой данной образовательной программы (оснащенность аудиторий, помещений кафедр, учебных лабораторий, наличие необходимого для проведения занятий оборудования и инвентаря); 28 % - частично удовлетворены.



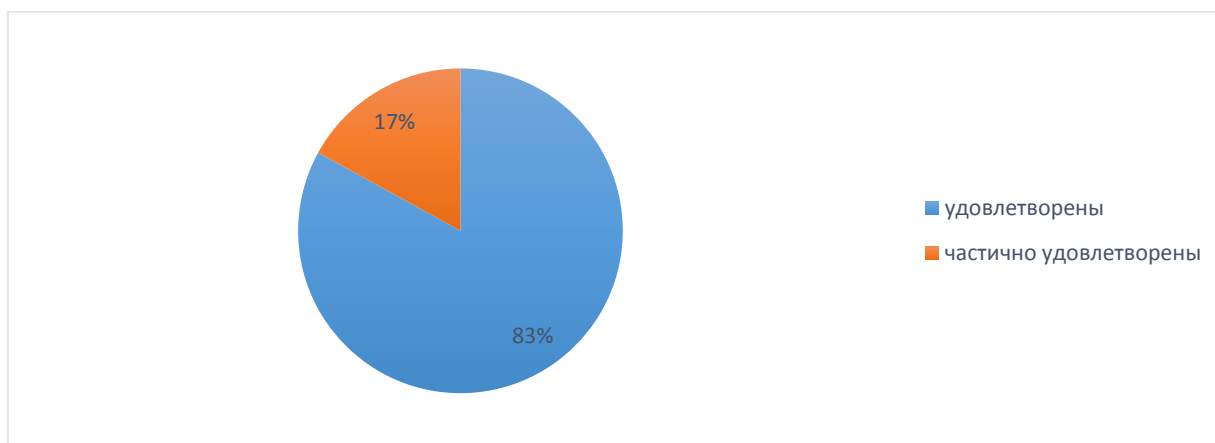
На вопрос "Как Вы считаете, какие существенные улучшения произошли в Университете за последнее время (выберите не более 3-х вариантов)" ответили: 33% - улучшилось качество обучения студентов; 61% - улучшилась система организации учебного процесса; 50% - вырос уровень организации и проведения культурно-массовых мероприятий с обучающимися; 28% - расширилась возможность реализации научно-исследовательской деятельности; 33% - выросла инновационная активность Университета; 11 % - повысилась исполнительная дисциплина.



На вопрос "В чем Вы видите свой личный вклад в развитие Университета (выберите не более 3-х вариантов)" ответили: 28 % - активно занимаюсь научными разработками; 17 % - организую и участвую в мероприятиях, повышающих имидж Университета на различных уровнях; 78% - способствую совершенствованию учебно-методического обеспечения образовательного процесса, активно участвую в работе по привлечению абитуриентов; 56 % - активно участвуют по привлечению абитуриентов.



83 % удовлетворены организацией образовательной деятельности в рамках данной образовательной программы; 17 % - частично удовлетворены.

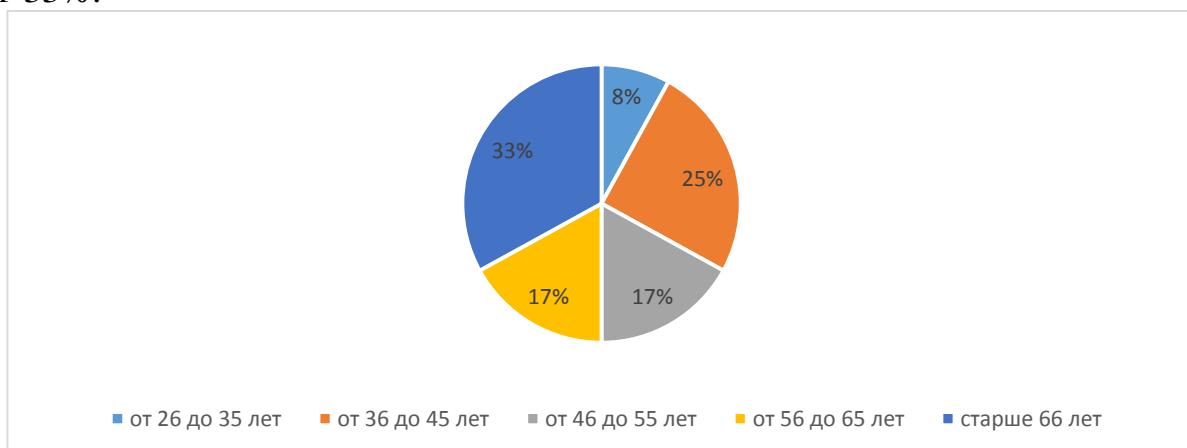


43.03.01 Сервис, направленность (профиль)"Сервис транспортных средств"

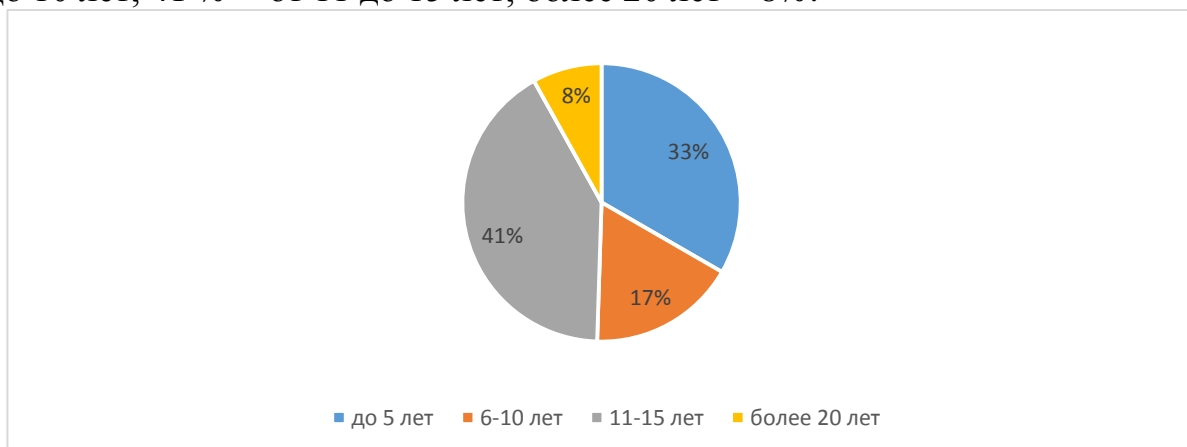
Из общего числа респондентов в анкетировании приняли участие 33% лиц мужского пола и 67% - женского пола.



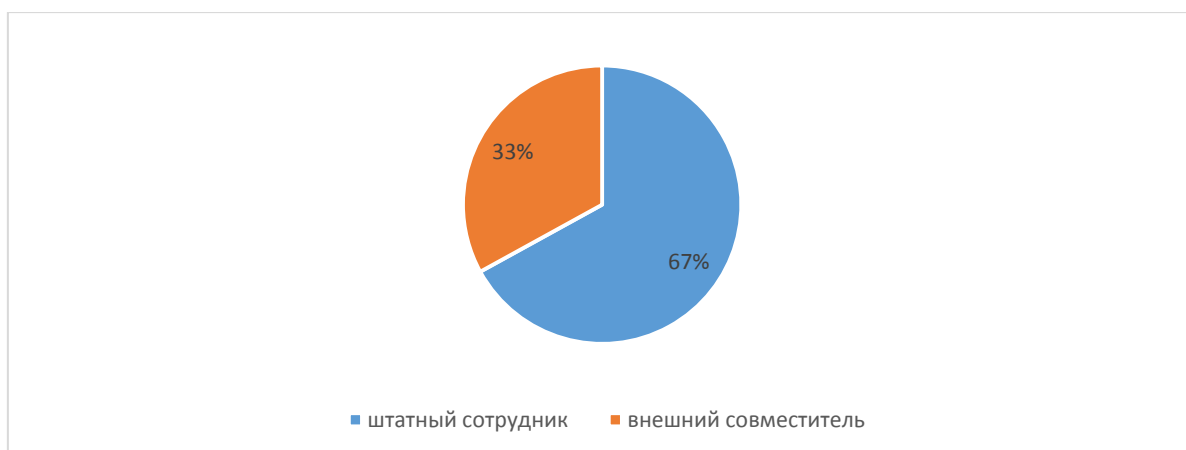
Из общего числа опрошенных 8 % составляют возраст от 26 до 35 лет; 25 % - от 36 до 45 лет; 17% - от 46 до 55 лет; 17 % - от 56 до 65 лет; старше 66 лет-33%.



Из общего числа опрошенных 33% имеют стаж работы до 5 лет; 17% - от 6 до 10 лет; 41 % - от 11 до 15 лет; более 20 лет – 8%.



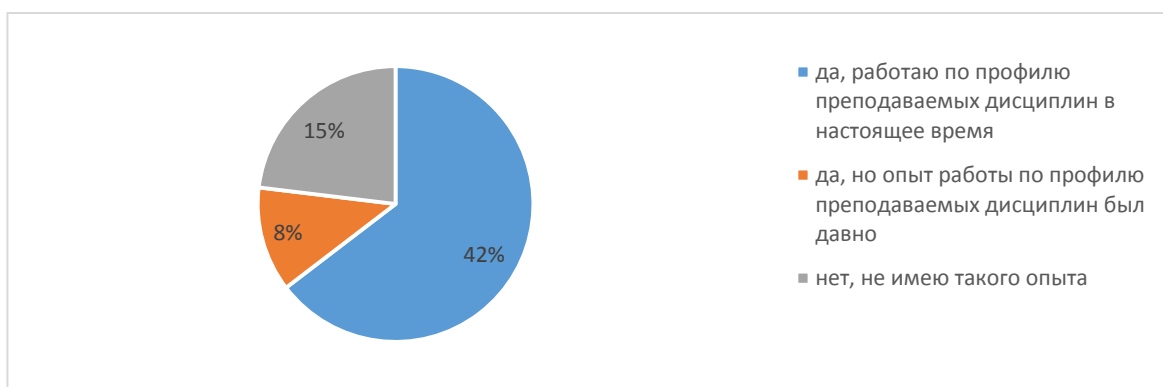
Из общего числа опрошенных: 67% являются штатными сотрудниками, 33% – внешний совместитель.



59 % имеют степень кандидата наук, доцент; 33% – имеют степень кандидата наук; 8% - доктор наук, профессор.



42% – в данное время работают по профилю преподаваемых дисциплин; у 8 % – опыт практической работы по профилю преподаваемых дисциплин был давно и 50% – не имеют такого опыта.

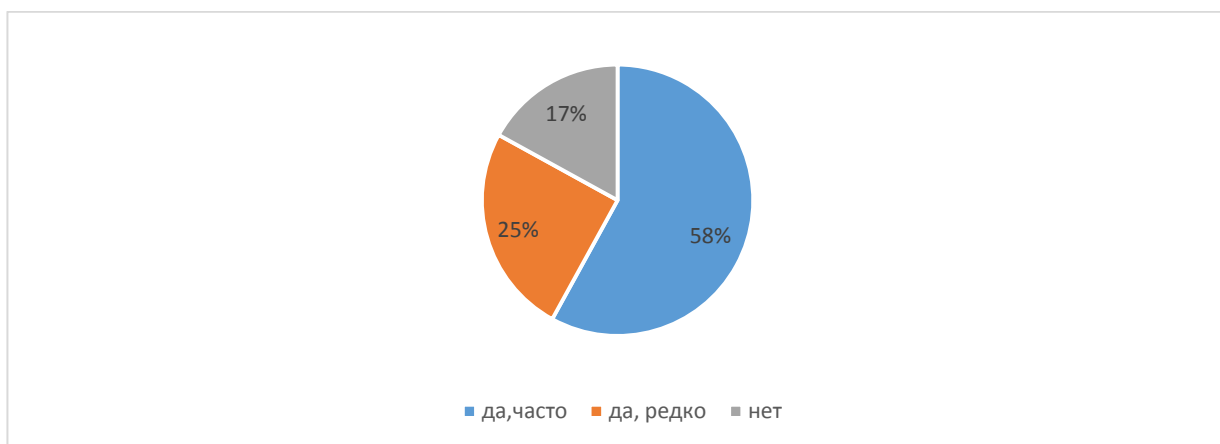


25% респондентов ответили, что проходят повышение квалификации каждый год, 75 % – раз в три года

На вопрос "Есть ли у Вас публикации по профилю данной образовательной программы в научных рецензируемых изданиях за последние 5 лет, укажите в каких" ответили: 33 % - да, в журналах, индексируемых в российском индексе научного цитирования, 42 % - да, в научных рецензируемых изданиях, 25 %-нет.



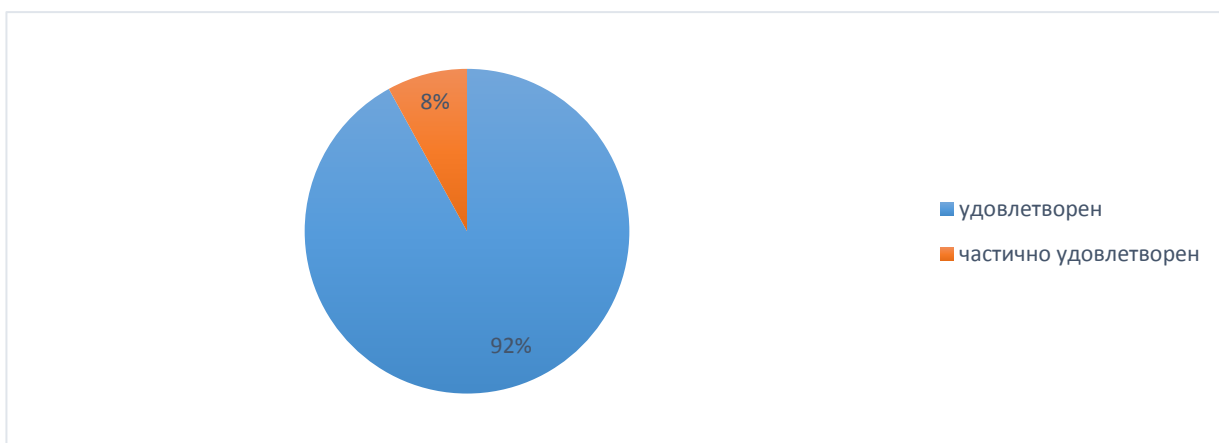
На вопрос "Принимаете ли Вы участие в научных семинарах, конференциях по профилю данной образовательной программы" ответили: 25% - да, редко; 58% - да, часто; 17%-нет.



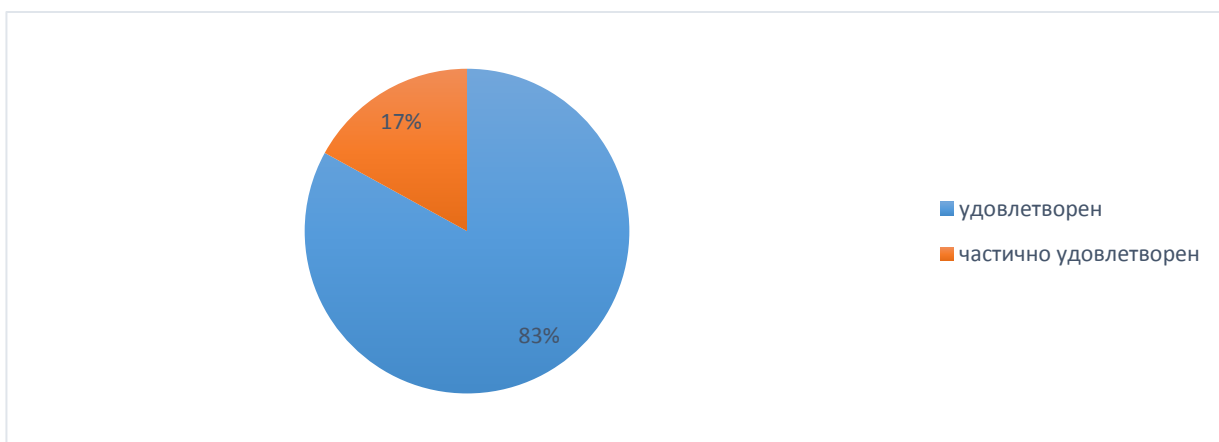
На вопрос "Всегда ли доступна Вам вся необходимая информация, касающаяся учебного процесса, внеучебных мероприятий" ответили – 100 % да всегда.



92% удовлетворены организационными условиями получения образования в Университете (организация питания; спортивные залы, площадки; территория Университета; места общественного пользования (коридоры, туалеты, лестницы и т.д.), 8% частично удовлетворены.



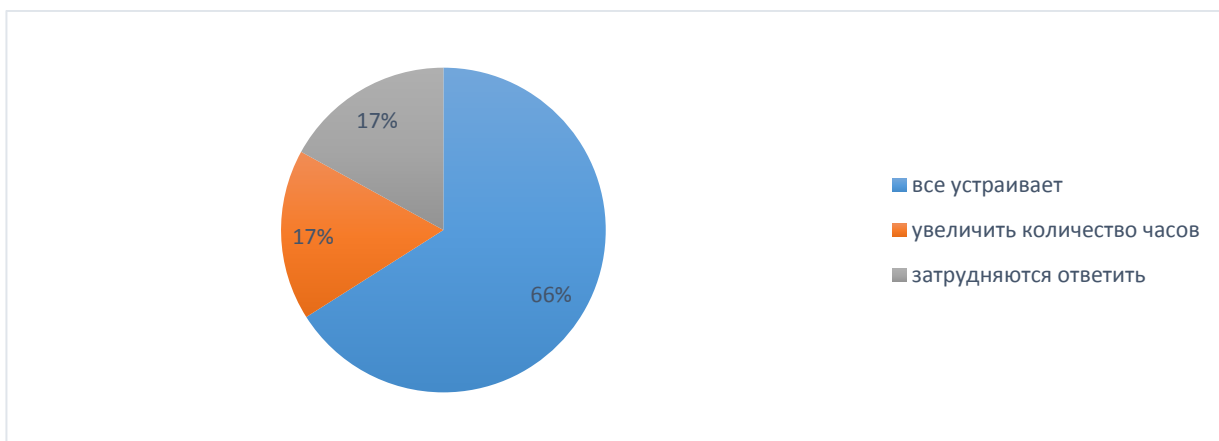
83 % удовлетворены качеством фондов читального зала, библиотеки, ЭБС в рамках данной образовательной программы; 17% частично удовлетворены.



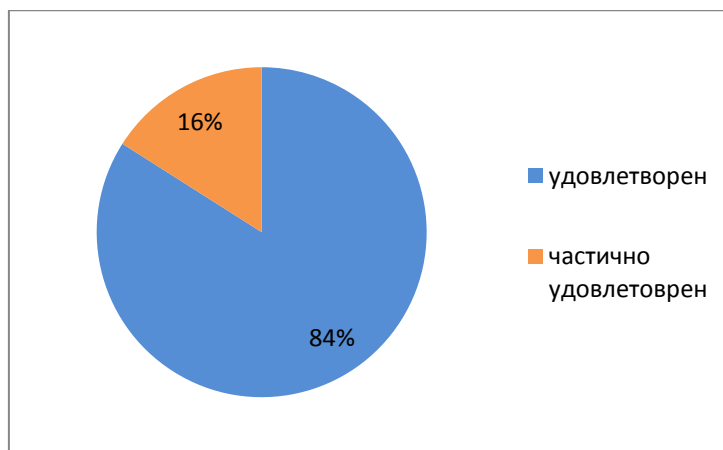
100 % ответили, что предоставляется возможность участвовать в совершенствовании данной образовательной программы (вносить предложения, разрабатывать новые программы дисциплин (модулей) и т.п.).



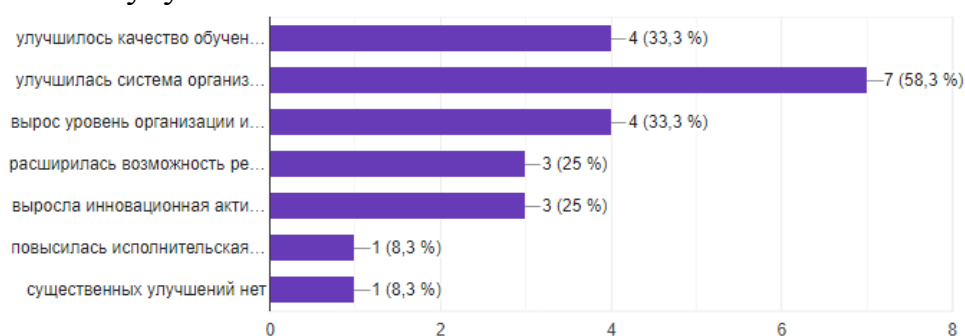
На вопрос "Если нет, то чтобы Вам хотелось изменить в содержании данной образовательной программы" ответили – 66 % все устраивает; 17 % - за увеличение количество часов; 17% - затрудняются ответить.



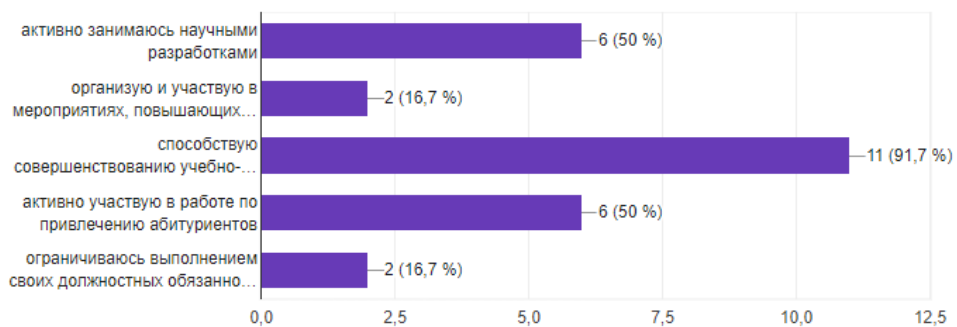
84% удовлетворены в целом материально-технической базой данной образовательной программы (оснащенность аудиторий, помещений кафедр, учебных лабораторий, наличие необходимого для проведения занятий оборудования и инвентаря); 16 % - частично удовлетворены.



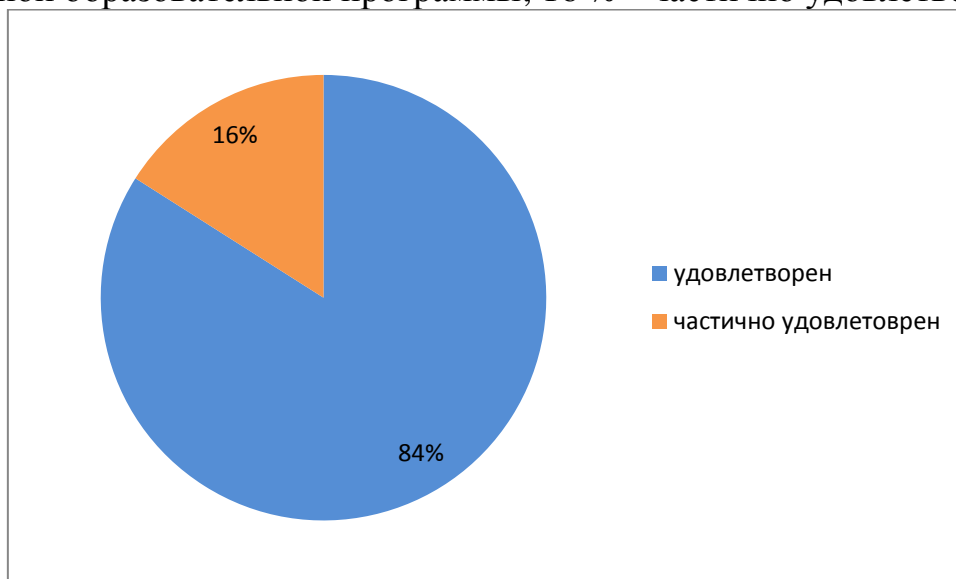
На вопрос "Как Вы считаете, какие существенные улучшения произошли в Университете за последнее время (выберите не более 3-х вариантов)" ответили: 33% - улучшилось качество обучения студентов; 58% - улучшилась система организации учебного процесса; 33% - вырос уровень организации и проведения культурно-массовых мероприятий с обучающимися; 25% - расширилась возможность реализации научно-исследовательской деятельности; 25% - выросла инновационная активность Университета; 8% - повысилась исполнительная дисциплина; 8% - существенных улучшений нет.



На вопрос "В чем Вы видите свой личный вклад в развитие Университета (выберите не более 3-х вариантов)" ответили: 50% - активно занимаюсь научными разработками; 17% - организую и участвую в мероприятиях, повышающих имидж Университета на различных уровнях; 92% - способствую совершенствованию учебно-методического обеспечения образовательного процесса, активно участвую в работе по привлечению абитуриентов; 50% - активно участвуют по привлечению абитуриентов; 17% - ограничиваются выполнением своих должностных обязанностей.

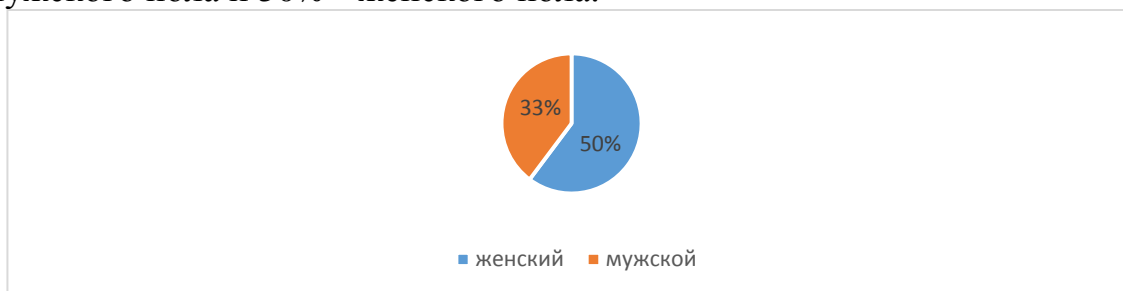


84 % удовлетворены организацией образовательной деятельности в рамках данной образовательной программы; 16 % - частично удовлетворены.

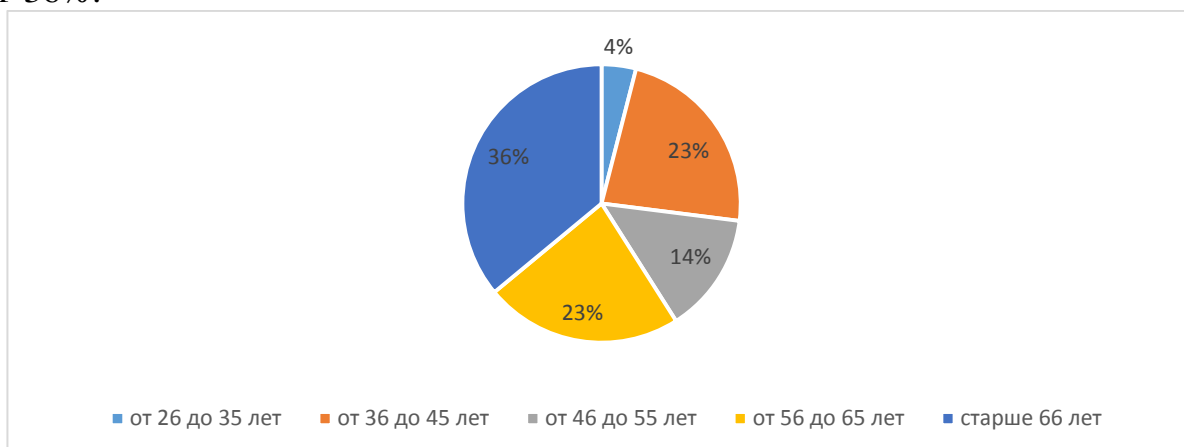


43.03.02 Туризм, направленность (профиль)"Организация туристской деятельности"

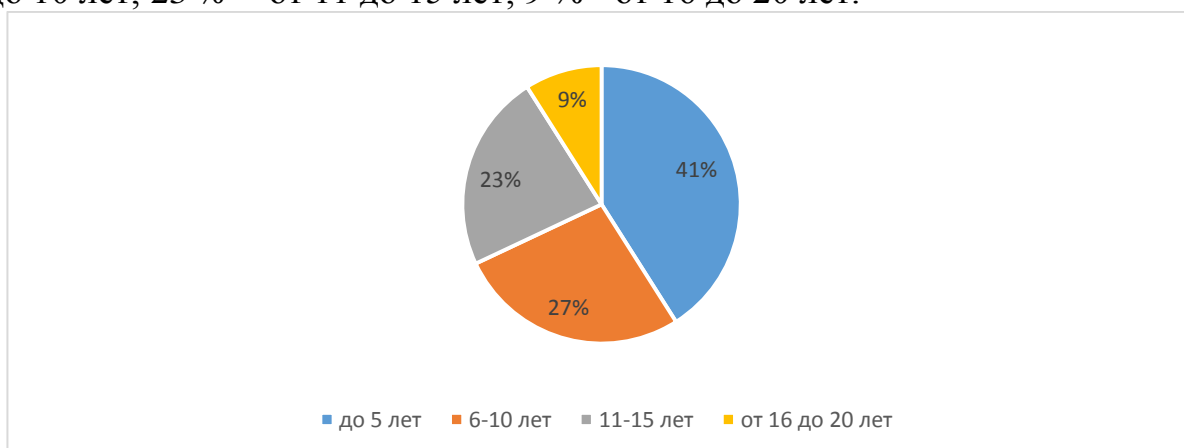
Из общего числа респондентов в анкетировании приняли участие 50% лиц мужского пола и 50% - женского пола.



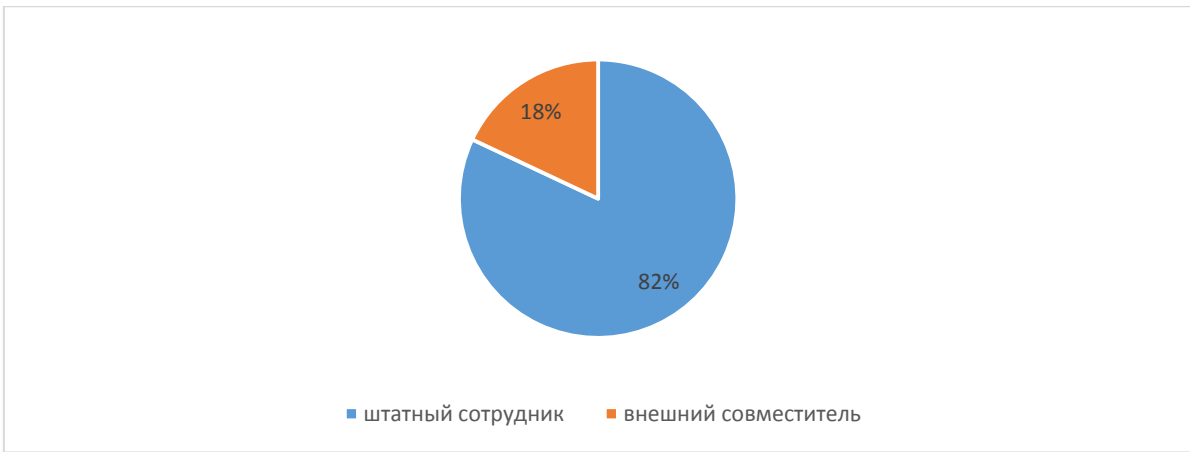
Из общего числа опрошенных 4 % составляют возраст от 26 до 35 лет; 23 % - от 36 до 45 лет; 14% - от 46 до 55 лет; 23 % - от 56 до 65 лет; старше 66 лет-36%.



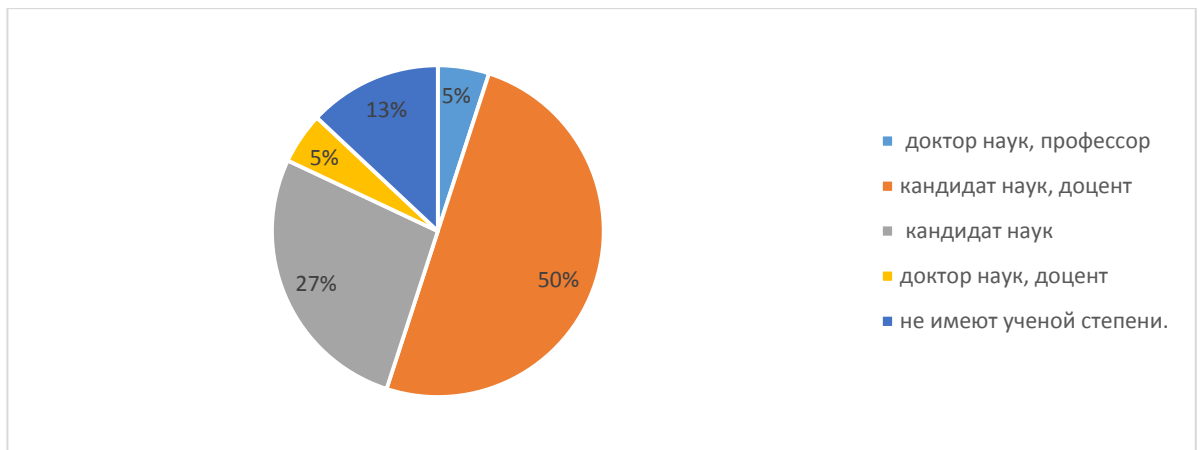
Из общего числа опрошенных 41% имеют стаж работы до 5 лет; 27% - от 6 до 10 лет; 23 % - от 11 до 15 лет; 9 % - от 16 до 20 лет.



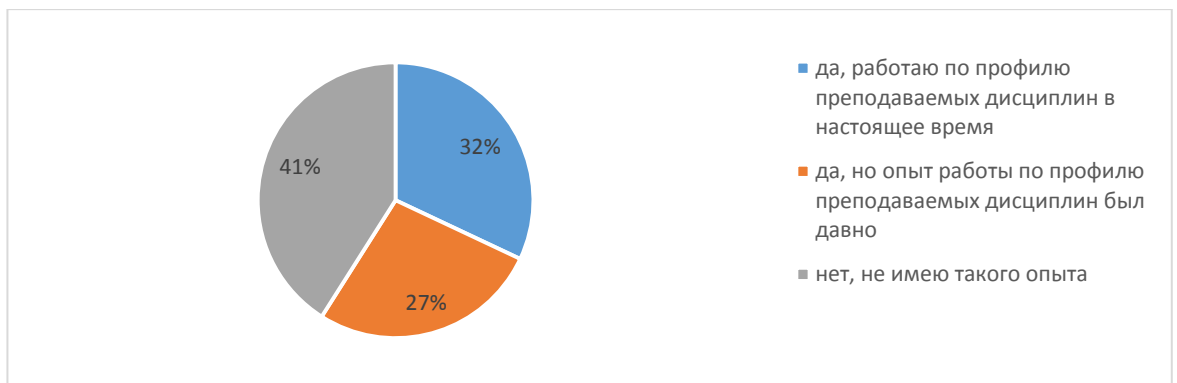
Из общего числа опрошенных: 82% являются штатными сотрудниками, 18% – внешний совместитель.



50 % имеют степень кандидата наук, доцент; 27% – имеют степень кандидата наук; 5% - доктор наук, профессор; 5% - доктор наук, доцент; 13% - не имеют ученой степени.



32% – в данное время работают по профилю преподаваемых дисциплин; у 27 % – опыт практической работы по профилю преподаваемых дисциплин был давно и 41% – не имеют такого опыта.

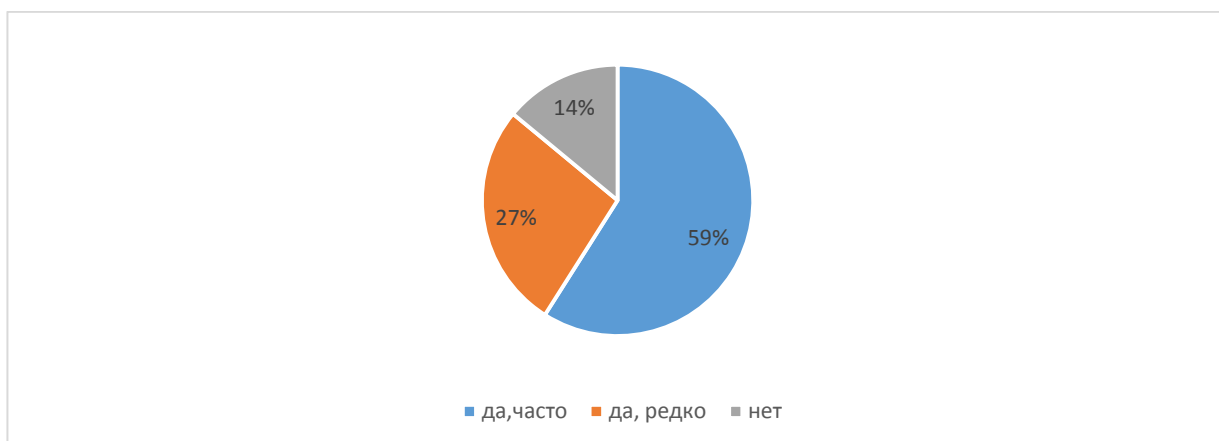


23% респондентов ответили, что проходят повышение квалификации каждый год, 77 % – раз в три года.

На вопрос "Есть ли у Вас публикации по профилю данной образовательной программы в научных рецензируемых изданиях за последние 5 лет, укажите в каких" ответили: 36 % - да, в журналах, индексируемых в российском индексе научного цитирования, 41 % - да, в научных рецензируемых изданиях, 23 %-нет.



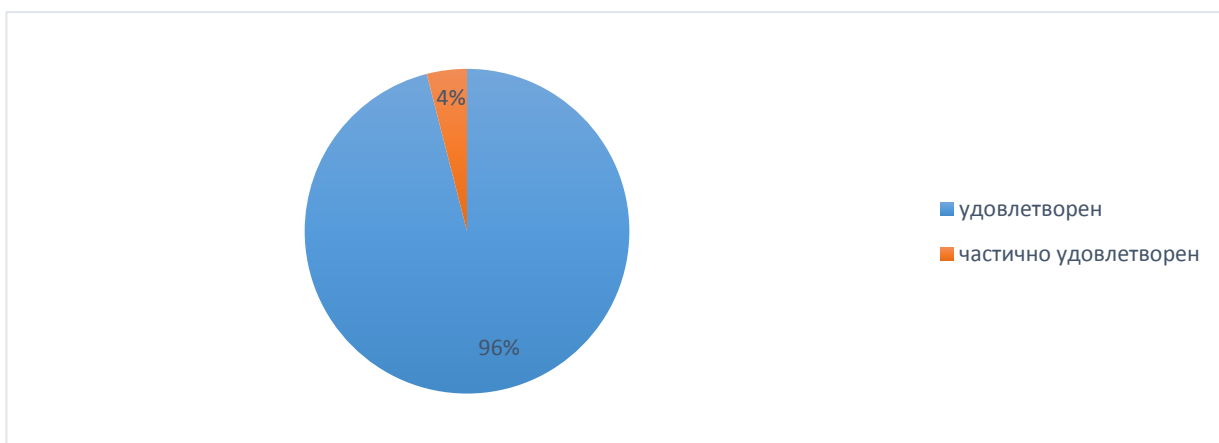
На вопрос "Принимаете ли Вы участие в научных семинарах, конференциях по профилю данной образовательной программы" ответили: 27% - да, редко; 59% - да, часто; 14%-нет.



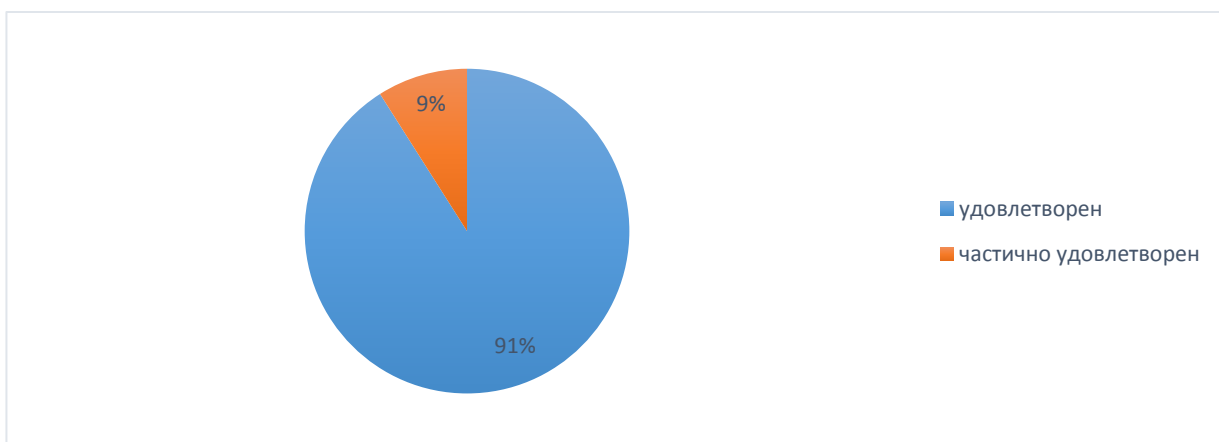
На вопрос "Всегда ли доступна Вам вся необходимая информация, касающаяся учебного процесса, внеучебных мероприятий" ответили – 100 % да всегда.



96% удовлетворены организационными условиями получения образования в Университете (организация питания; спортивные залы, площадки; территория Университета; места общественного пользования (коридоры, туалеты, лестницы и т.д.), 4% частично удовлетворены.



91 % удовлетворены качеством фондов читального зала, библиотеки, ЭБС в рамках данной образовательной программы; 9% частично удовлетворены.

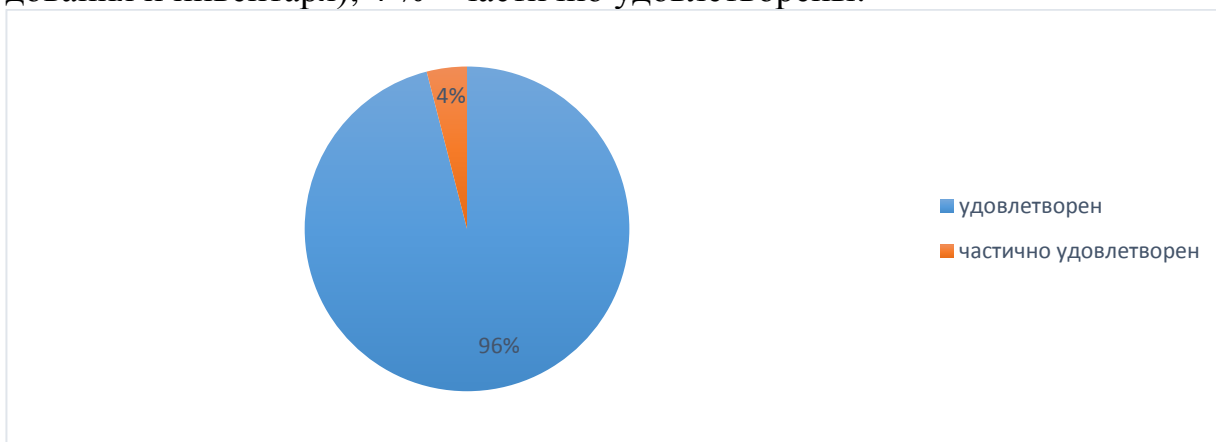


100 % ответили, что предоставляется возможность участвовать в совершенствовании данной образовательной программы (вносить предложения, разрабатывать новые программы дисциплин (модулей) и т.п.

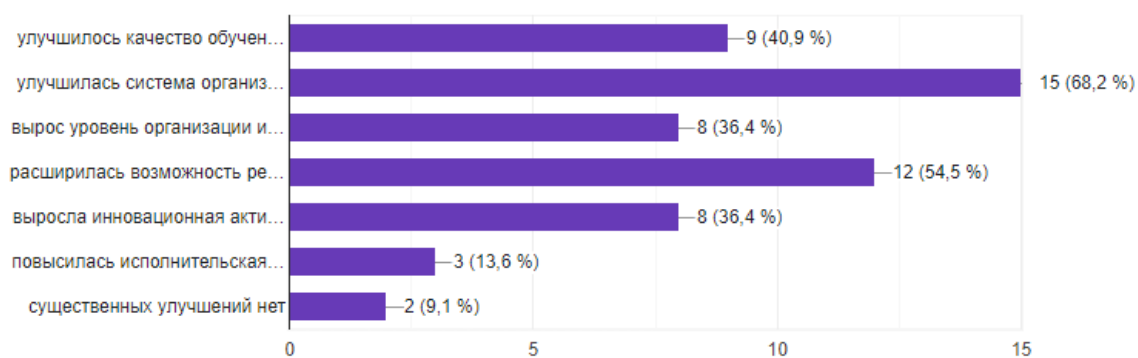


На вопрос "Если нет, то чтобы Вам хотелось изменить в содержании данной образовательной программы" ответили – 55 % все устраивает; 5 % - внести конкретные практические предложения по направлениям внутреннего туризма в нашем регионе; 9% - за увеличение количество часов; 31% - затрудняются ответить.

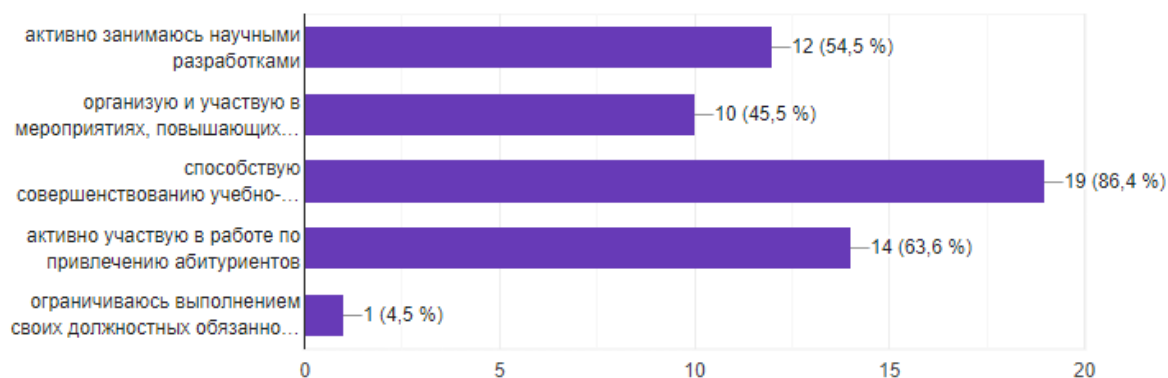
96% удовлетворены в целом материально-технической базой данной образовательной программы (оснащенность аудиторий, помещений кафедр, учебных лабораторий, наличие необходимого для проведения занятий оборудования и инвентаря); 4 % - частично удовлетворены.



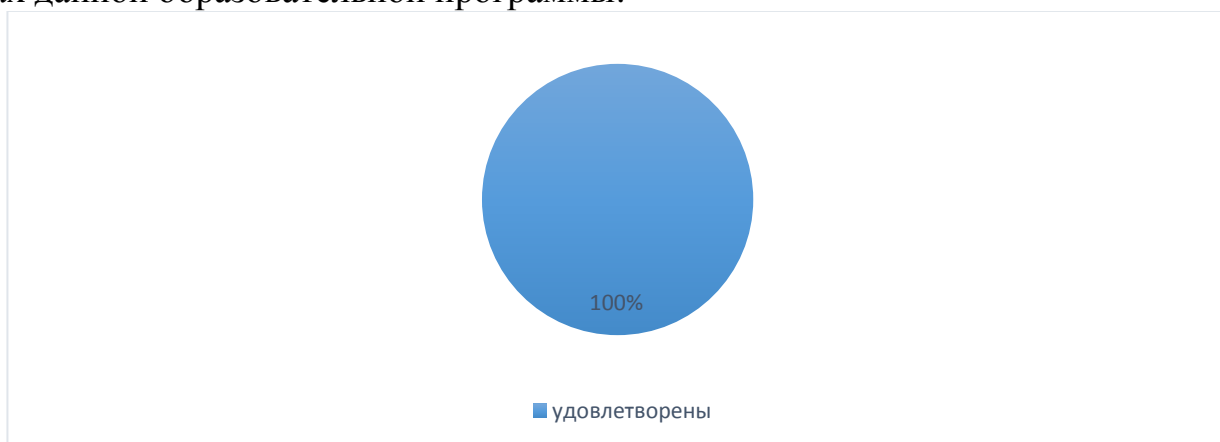
На вопрос "Как Вы считаете, какие существенные улучшения произошли в Университете за последнее время (выберите не более 3-х вариантов)" ответили: 41% - улучшилось качество обучения студентов; 68% - улучшилась система организации учебного процесса; 36% - вырос уровень организации и проведения культурно-массовых мероприятий с обучающимися; 55% - расширилась возможность реализации научно-исследовательской деятельности; 36% - выросла инновационная активность Университета; 14% - повысилась исполнительная дисциплина; 9% - существенных улучшений нет.



На вопрос "В чем Вы видите свой личный вклад в развитие Университета (выберите не более 3-х вариантов)" ответили: 55 % - активно занимаюсь научными разработками; 46 % - организую и участвую в мероприятиях, повышающих имидж Университета на различных уровнях; 84% - способствую совершенствованию учебно-методического обеспечения образовательного процесса, активно участвую в работе по привлечению абитуриентов; 64 % - активно участвуют по привлечению абитуриентов; 5% - ограничиваются выполнением своих должностных обязанностей.

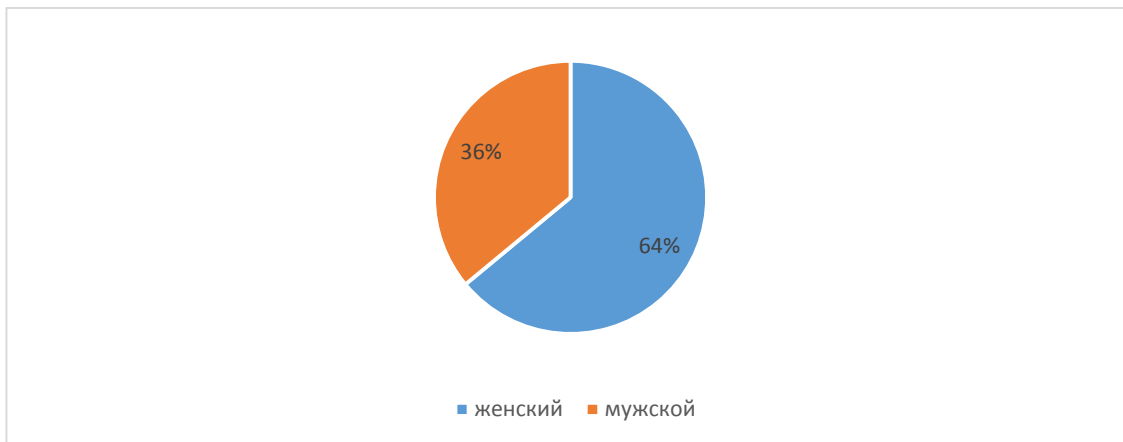


100 % удовлетворены организацией образовательной деятельности в рамках данной образовательной программы.

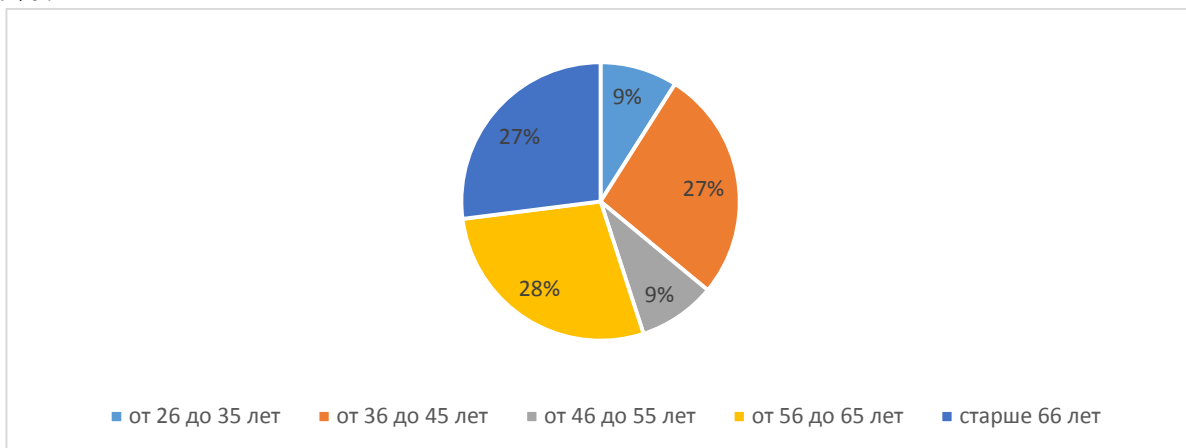


43.03.03 Гостиничное дело, направленность (профиль) "Отельный бизнес"

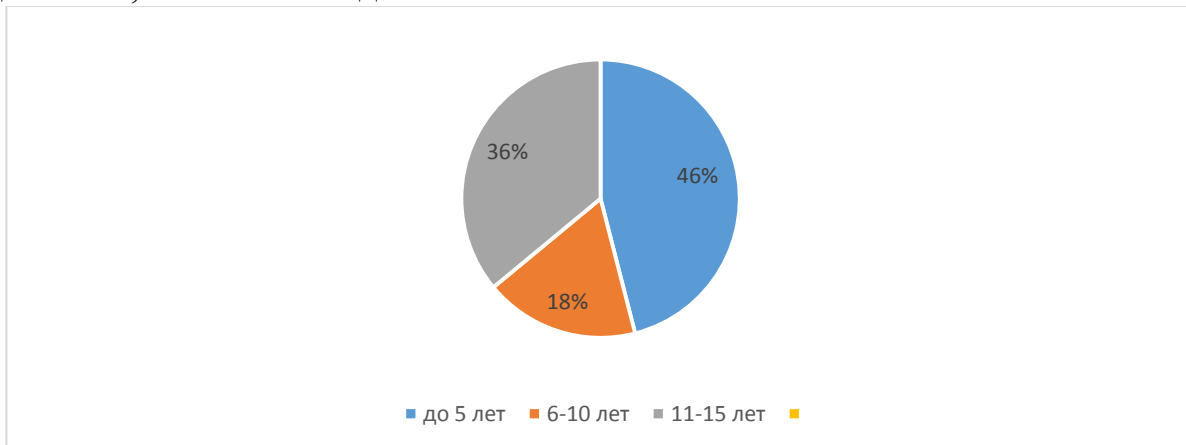
Всего приняли участие – 65 %. Из общего числа респондентов в анкетировании приняли участие 36% лиц мужского пола и 64% - женского пола.



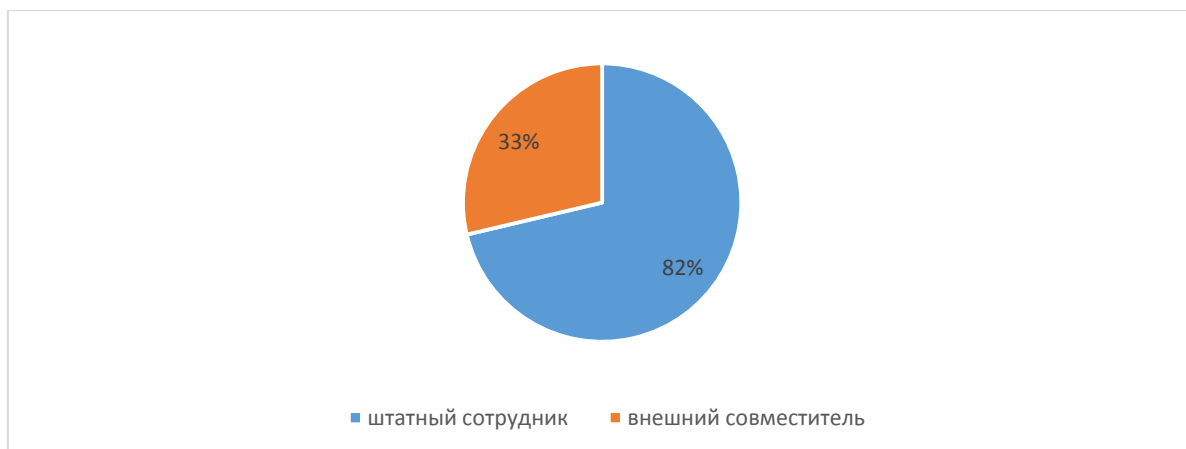
Из общего числа опрошенных 9 % составляют возраст от 26 до 35 лет; 27% - от 36 до 45 лет; 9% - от 46 до 55 лет; 28 % - от 56 до 65 лет; старше 66 лет-27%.



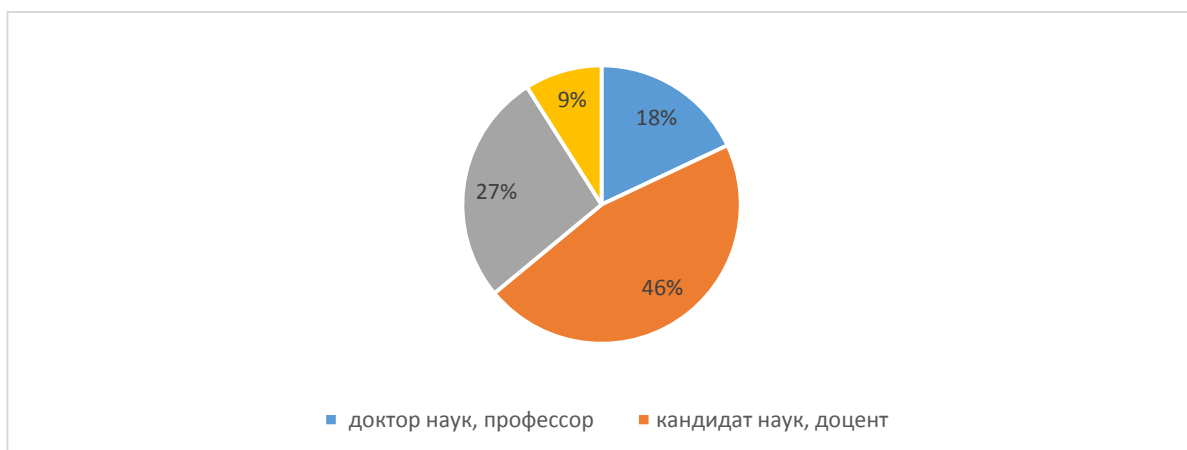
Из общего числа опрошенных 46% имеют стаж работы до 5 лет; 18% - от 6 до 10 лет; 36 % - от 11 до 15 лет.



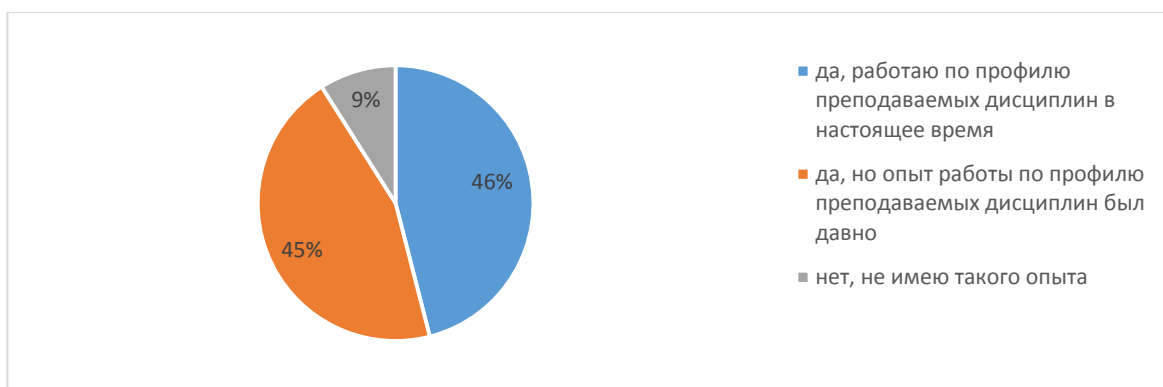
Из общего числа опрошенных: 82% являются штатными сотрудниками, 18% – внешний совместитель.



46 % имеют степень кандидата наук, доцент; 27% – имеют степень кандидата наук; 18% - доктор наук, профессор; 9%- не имеют ученой степени.



46% – в данное время работают по профилю преподаваемых дисциплин; у 45 % – опыт практической работы по профилю преподаваемых дисциплин был давно и 9% – не имеют такого опыта.

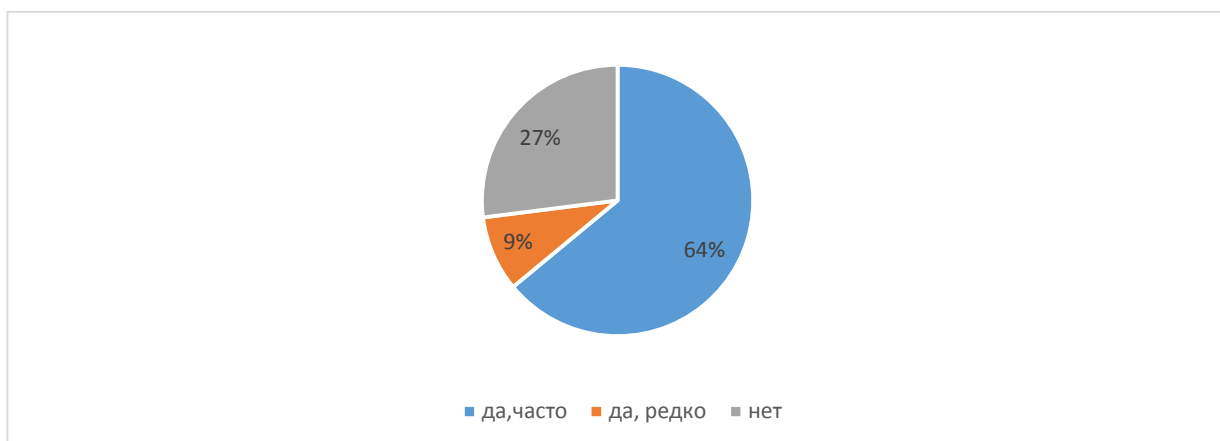


18% респондентов ответили, что проходят повышение квалификации каждый год, 82 % – раз в три года.

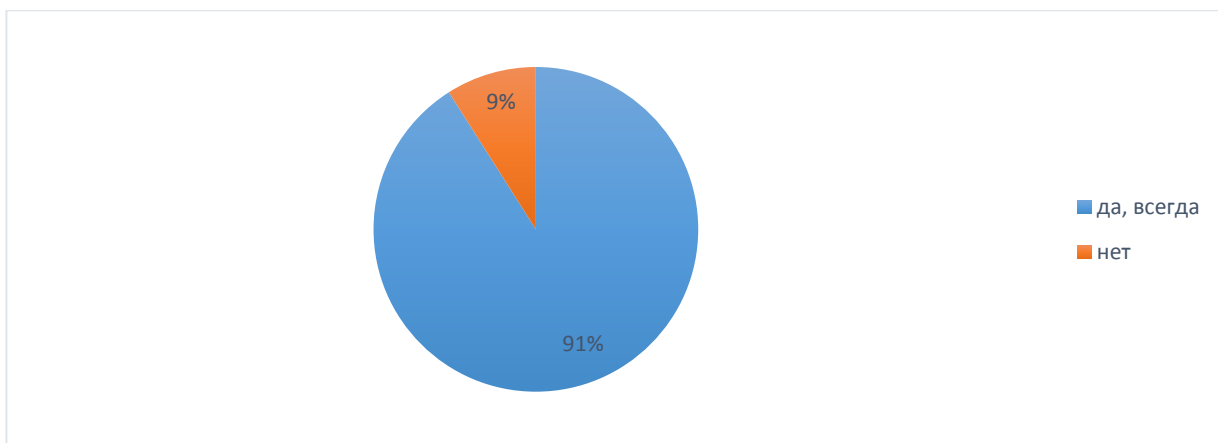
На вопрос "Есть ли у Вас публикации по профилю данной образовательной программы в научных рецензируемых изданиях за последние 5 лет, укажите в каких" ответили: 18 % - да, в журналах, индексируемых в российском индексе научного цитирования, 46 % - да, в научных рецензируемых изданиях, 36 %-нет.



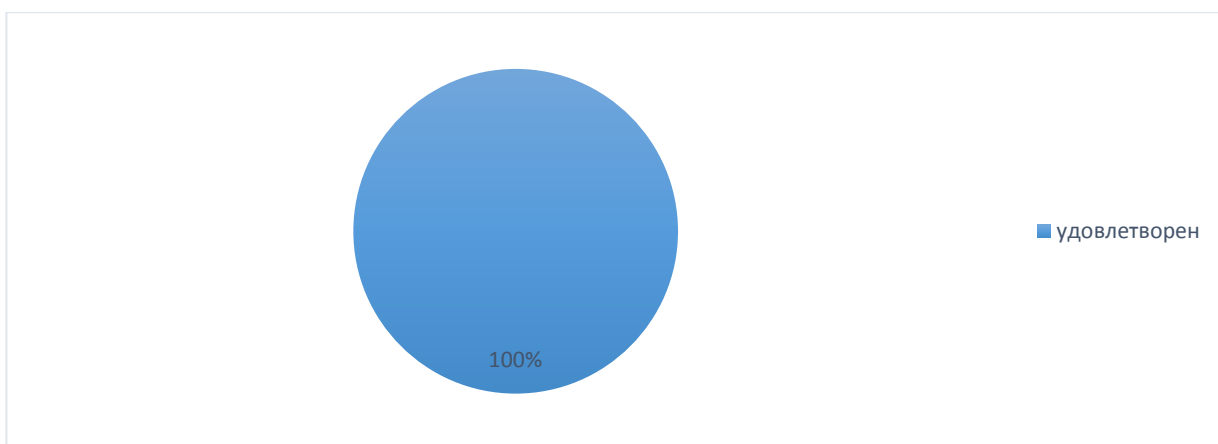
На вопрос "Принимаете ли Вы участие в научных семинарах, конференциях по профилю данной образовательной программы" ответили: 9% - да, редко; 64% - да, часто; 27%-нет.



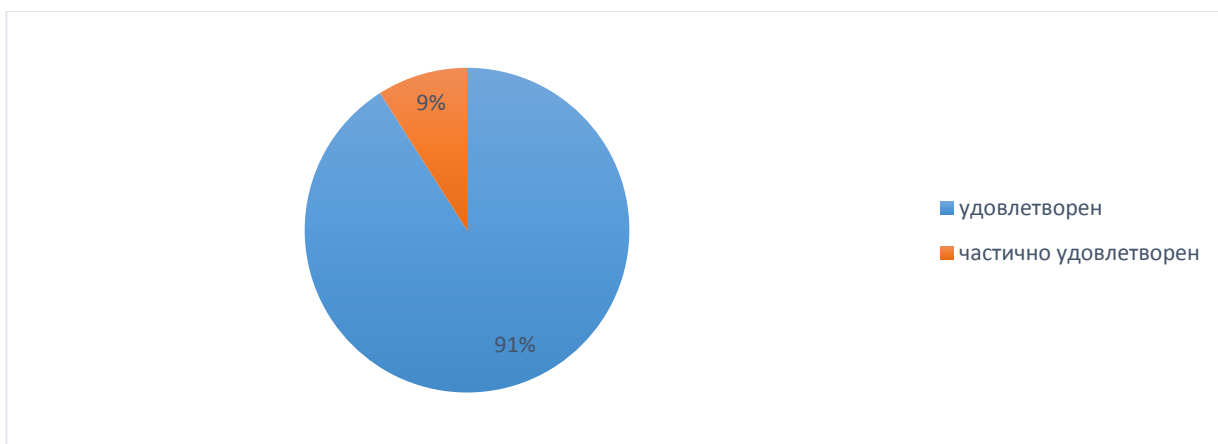
На вопрос "Всегда ли доступна Вам вся необходимая информация, касающаяся учебного процесса, внеучебных мероприятий" ответили – 91 % - да всегда; 9% - нет.



100% удовлетворены организационными условиями получения образования в Университете (организация питания; спортивные залы, площадки; территория Университета; места общественного пользования (коридоры, туалеты, лестницы и т.д.).



91 % удовлетворены качеством фондов читального зала, библиотеки, ЭБС в рамках данной образовательной программы; 9% частично удовлетворены.

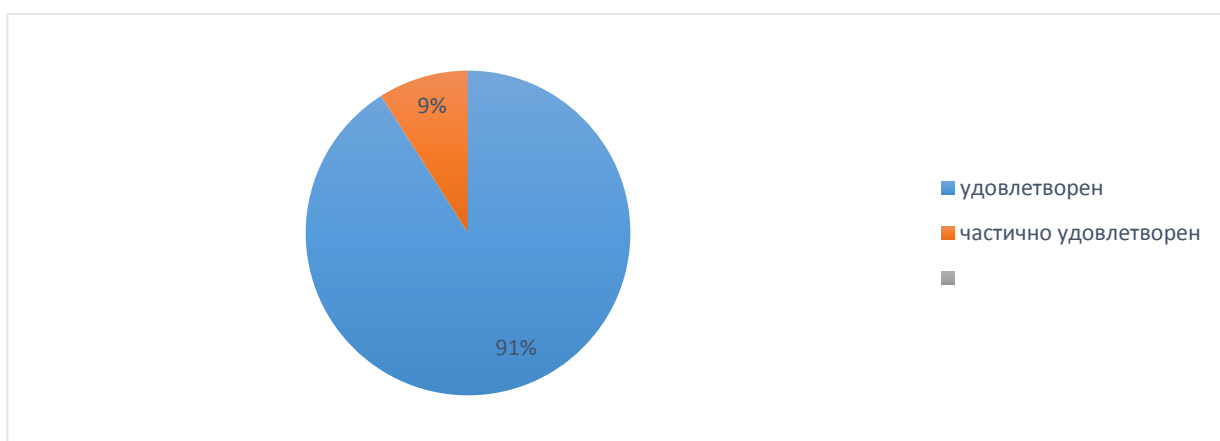


100% ответили, что предоставляется возможность участвовать в совершенствовании данной образовательной программы (вносить предложения, разрабатывать новые программы дисциплин (модулей) и т.п.).

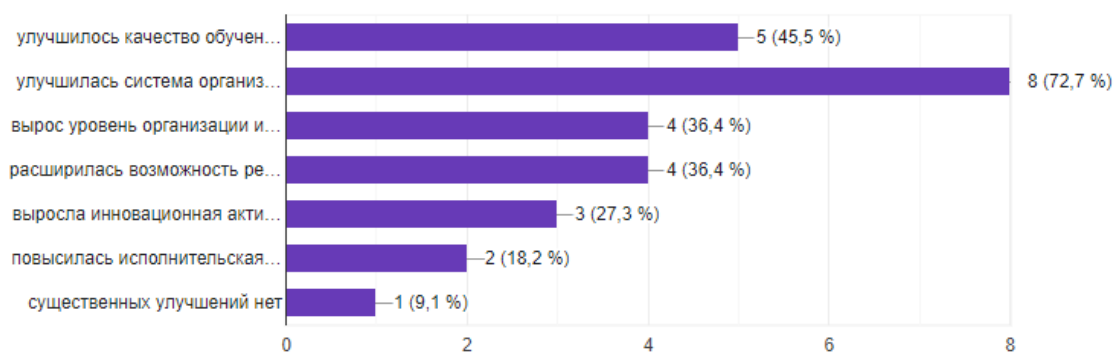


На вопрос "Если нет, то чтобы Вам хотелось изменить в содержании данной образовательной программы" ответили – 55 % все устраивает; 9% - внести конкретные практические вопросы по гостиничной деятельности; 18% - за увеличение количество часов; 18% - затрудняются ответить.

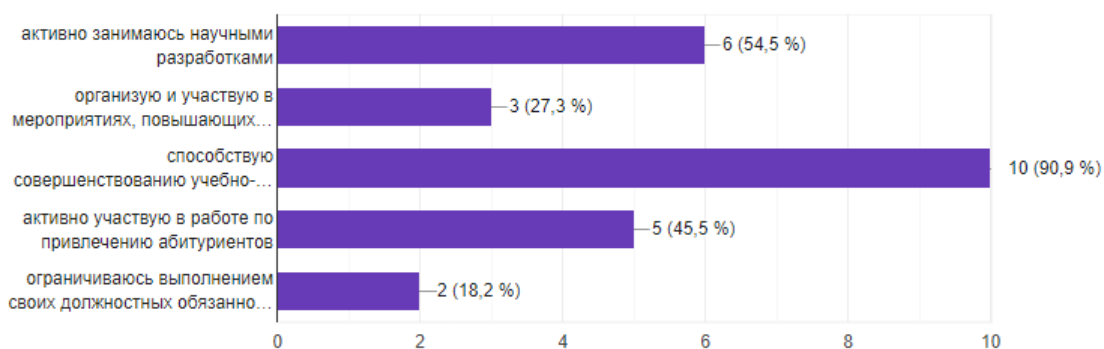
91% удовлетворены в целом материально-технической базой данной образовательной программы (оснащенность аудиторий, помещений кафедр, учебных лабораторий, наличие необходимого для проведения занятий оборудования и инвентаря); 9 % - частично удовлетворены.



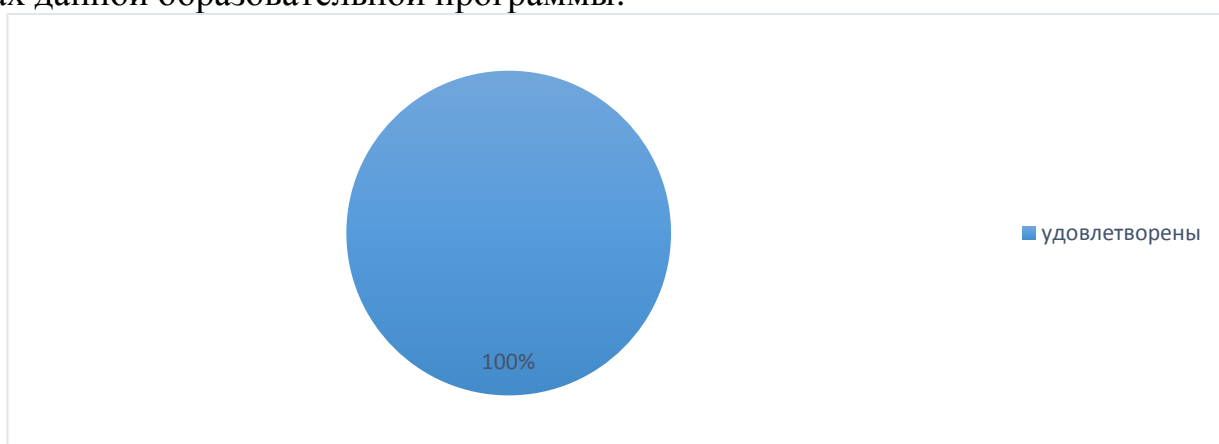
На вопрос "Как Вы считаете, какие существенные улучшения произошли в Университете за последнее время (выберите не более 3-х вариантов)" ответили: 46% - улучшилось качество обучения студентов; 73% - улучшилась система организации учебного процесса; 36% - вырос уровень организации и проведения культурно-массовых мероприятий с обучающимися; 36% - расширилась возможность реализации научно-исследовательской деятельности; 27% - выросла инновационная активность Университета; 18% - повысилась исполнительная дисциплина; 9% - существенных улучшений нет.



На вопрос "В чем Вы видите свой личный вклад в развитие Университета (выберите не более 3-х вариантов)" ответили: 55 % - активно занимаюсь научными разработками; 27 % - организую и участвую в мероприятиях, повышающих имидж Университета на различных уровнях; 91% - способствую совершенствованию учебно-методического обеспечения образовательного процесса, активно участвую в работе по привлечению абитуриентов; 46 % - активно участвуют по привлечению абитуриентов; 18% - ограничиваются выполнением своих должностных обязанностей.



100 % удовлетворены организацией образовательной деятельности в рамках данной образовательной программы.



Выводы:

Настоящий анализ анкетирования проведен для выявления слабых мест в деятельности института, несущих риски снижения результативности и эффективности деятельности института. Выявление рисков и управление ими позволит повысить качество деятельности института в целом.

По результатам анкетирования можно сделать следующие выводы: Цель процедуры анкетирования полностью оправдана, так как удалось выявить степень удовлетворённости условий, содержания, организации и качества образовательного процесса научно-педагогическими работниками.

В целом, по результатам анкетирования наблюдается тенденция удовлетворенности условиями, содержанием, организацией, качеством образовательного процесса, фондов читального зала, библиотеки и ЭБС.